



Schweizerische Eidgenossenschaft  
Confédération suisse  
Confederazione Svizzera  
Confederaziun svizra

Eidgenössisches Finanzdepartement EFD  
Département fédéral des finances DFF  
**Eidgenössische Steuerverwaltung ESTV**  
**Administration fédérale des contributions AFC**

# Fiskaleinnahmen des Bundes 2008



# INHALTSVERZEICHNIS

<u>Jahresergebnisse</u>	<u>Seite</u>
Gesamtübersicht	4 - 5
Direkte Bundessteuer	6 - 11
Verrechnungssteuer, Zusätzlicher Steuerrückbehalt USA, Sicherung der Steueransprüche bei Versicherungen	12 - 23
Wehrpflichtersatz	24 - 25
Stempelabgaben	26 - 29
Warenumsatzsteuer	30 - 31
Mehrwertsteuer	32
Kantonsanteile an Bundessteuern	33
Zölle bis 1996, Besondere Verbrauchssteuern, Verkehrsabgaben, Zolleinnahmen ab 1997, Tabakbelastung und Biersteuer	34 - 41
 <u>Besteuerungsgrundsätze</u>	
Direkte Bundessteuer	44 - 62
Verrechnungssteuer	63 - 64
Wehrpflichtersatz	65 - 66
Stempelabgaben	67 - 69
Warenumsatzsteuer	70 - 71
Mehrwertsteuer	72 - 74
Kantonsanteile an Bundessteuern	75 - 76
Automobilsteuer	77
Schwerverkehrsabgabe	77 - 78
Nationalstrassenabgabe	78
Belastung des Tabaks	79 - 81
Biersteuer	81
Einfuhrzölle	82 - 83
Zölle auf Treibstoffen	84
Zollzuschlag auf Treibstoffen	85
Mineralölsteuer auf Treibstoffen	86
 <u>Monatsergebnisse</u>	
Direkte Bundessteuer	88 - 89
Verrechnungssteuer	90 - 91
Stempelabgaben	92 - 93
Warenumsatzsteuer	94 - 95
Mehrwertsteuer	96 - 97
 <u>Einnahmen der ESTV und BIP</u>	 98

# VORANSCHLÄGE / BUDGETS

Gesamtübersicht in 1000 Franken / Aperçu en 1000 francs

Abgabe	2003	2004	2005	2006	2007	2008	2009
<b><u>Fiskaleinnahmen</u></b>							
<b>Direkte Bundessteuer</b>	<b>13'050'000</b>	<b>11'550'000</b>	<b>12'386'000</b>	<b>13'765'000</b>	<b>15'181'000</b>	<b>16'359'000</b>	<b>17'670'000</b>
<b>Verrechnungssteuer</b>	<b>3'900'000</b>	<b>2'700'000</b>	<b>3'000'000</b>	<b>3'000'000</b>	<b>3'000'000</b>	<b>3'000'000</b>	<b>3'000'000</b>
<b>Zusätzlicher Steuerrückbehalt USA</b>	<b>7'000</b>	<b>14'000</b>	<b>15'000</b>	<b>14'000</b>	<b>17'000</b>	<b>26'000</b>	<b>19'000</b>
<b>Stempelabgaben</b>	<b>3'300'000</b>	<b>3'000'000</b>	<b>3'300'000</b>	<b>2'800'000</b>	<b>3'200'000</b>	<b>2'925'000</b>	<b>2'600'000</b>
<b>Verbrauchssteuern</b>	<b>24'805'000</b>	<b>24'914'000</b>	<b>25'696'000</b>	<b>26'043'000</b>	<b>27'024'000</b>	<b>27'926'000</b>	<b>28'819'000</b>
Warenumsatzsteuer	-	-	-	-	-	-	-
Mehrwertsteuer	17'700'000	17'700'000	18'105'000	18'485'000	19'650'000	20'470'000	21'240'000
Mineralölsteuer auf Treibstoffen	2'930'000	2'940'000	2'970'000	2'970'000	2'970'000	2'940'000	3'010'000
Mineralölsteuerzuschlag auf Treibstoffen	1'985'000	1'990'000	2'010'000	2'010'000	2'010'000	1'990'000	2'020'000
Mineralölsteuer auf Brennstoffen und andern Mineralölprodukten	25'000	25'000	25'000	25'000	25'000	25'000	25'000
Automobilsteuer	330'000	320'000	325'000	330'000	325'000	340'000	350'000
Tabaksteuer	1'735'000	1'836'000	2'158'000	2'119'000	1'942'000	2'056'000	2'067'000
Biersteuer	100'000	103'000	103'000	104'000	102'000	105'000	107'000
<b>Verkehrsabgaben</b>	<b>1'043'800</b>	<b>963'000</b>	<b>1'478'000</b>	<b>1'500'000</b>	<b>1'503'000</b>	<b>1'656'000</b>	<b>1'773'000</b>
Schwerverkehrsabgabe	736'800	660'000	1'178'000	1'200'000	1'200'000	1'350'000	1'460'000
Nationalstrassenabgabe	307'000	303'000	300'000	300'000	303'000	306'000	313'000
<b>Zölle</b>	<b>1'064'650</b>	<b>1'075'000</b>	<b>1'005'000</b>	<b>980'000</b>	<b>980'000</b>	<b>980'000</b>	<b>1'000'000</b>
Einfuhrzölle	1'025'000	1'075'000	1'005'000	980'000	980'000	980'000	1'000'000
Treibstoffzölle	-	-	-	-	-	-	-
Zollzuschlag auf Treibstoffen	-	-	-	-	-	-	-
Tabakzölle	-	-	-	-	-	-	-
WTO, zweckgeb. Zolleinnahmen, Landwirtschaft und Weinbau 1)	39'650	-	-	-	-	-	-
<b>Landwirtschaftliche Abgaben</b>	<b>2'000</b>	<b>2'000</b>	<b>2'000</b>	<b>2'000</b>	<b>1'000</b>	<b>100</b>	<b>50</b>
an der Grenze 2)	-	-	-	-	-	-	-
von den Produzenten	2'000	2'000	2'000	2'000	1'000	100	50
Übrige	-	-	-	-	-	-	-
<b>Lenkungsabgaben Umweltschutz</b>	<b>166'000</b>	<b>156'000</b>	<b>146'000</b>	<b>146'000</b>	<b>166'000</b>	<b>151'000</b>	<b>151'000</b>
<b>Übrige Fiskaleinnahmen</b>	<b>100'000</b>	<b>145'000</b>	<b>280'000</b>	<b>345'000</b>	<b>421'000</b>	<b>432'000</b>	<b>482'000</b>
Spielbetrieb in Kursälen, Anteil der Sozialversicherungen	100'000	145'000	280'000	345'000	421'000	432'000	482'000
<b><u>Entgelte</u></b>							
<b>Wehrpflichtersatz</b>	<b>168'500</b>	<b>169'500</b>	<b>106'500</b>	<b>100'400</b>	<b>102'200</b>	<b>129'400</b>	<b>135'000</b>
<b>Fiskaleinnahmen total</b>	<b>47'438'450</b>	<b>44'519'000</b>	<b>47'308'000</b>	<b>48'595'000</b>	<b>51'493'000</b>	<b>53'455'100</b>	<b>55'514'050</b>
<b>Einnahmen ESTV</b>	<b>38'125'500</b>	<b>35'133'500</b>	<b>36'912'500</b>	<b>38'164'400</b>	<b>41'150'200</b>	<b>42'909'400</b>	<b>44'664'000</b>

Allfällige Abweichungen sind durch Rundungen bedingt

1) vor 1996, unter "Landwirtschaftliche Abgaben an der Grenze", nach 2003 unter "Einfuhrzölle"

2) nach 1996, unter "WTO, zweckgebundene Zolleinnahmen"

# RECHNUNGEN / COMPTES

Gesamtübersicht in 1000 Franken / Aperçu en 1000 francs

2002	2003	2004	2005	2006	2007	2008	Contribution
							<b>Recettes fiscales</b>
<b>11'317'904</b>	<b>12'399'642</b>	<b>11'821'740</b>	<b>12'213'083</b>	<b>14'230'498</b>	<b>15'388'901</b>	<b>17'512'560</b>	<b>Impôt fédéral direct</b>
<b>2'605'288</b>	<b>1'632'337</b>	<b>2'620'122</b>	<b>3'979'456</b>	<b>3'926'940</b>	<b>4'210'502</b>	<b>6'446'161</b>	<b>Impôt anticipé</b>
<b>22'586</b>	<b>9'076</b>	<b>8'376</b>	<b>20'114</b>	<b>19'602</b>	<b>19'402</b>	<b>13'989</b>	<b>Retenue supplémentaire d'impôt USA</b>
<b>2'818'792</b>	<b>2'624'419</b>	<b>2'754'750</b>	<b>2'703'296</b>	<b>2'889'284</b>	<b>2'989'555</b>	<b>2'974'667</b>	<b>Droits de timbre</b>
<b>23'735'043</b>	<b>24'203'561</b>	<b>25'051'779</b>	<b>25'561'643</b>	<b>26'596'539</b>	<b>27'422'231</b>	<b>28'392'839</b>	<b>Impôts de consommation</b>
-	-	-	-	-	-	-	Impôt sur le chiffre d'affaires
16'856'760	17'156'295	17'666'165	18'119'292	19'018'142	19'684'469	20'512'284	Taxe sur la valeur ajoutée
2'854'247	2'895'429	2'926'658	2'957'436	2'967'797	3'027'569	3'110'301	Impôt sur les huiles minérales grevant les carburants
1'933'059	1'960'703	1'978'724	1'997'007	2'000'553	2'038'584	2'089'449	Surtaxe sur les huiles minérales grevant les carburants
25'024	23'535	23'531	24'705	25'855	20'065	22'183	Impôts sur les huiles minérales grevant les combustibles et autres produits à base d'huiles minérales
313'846	306'024	311'766	310'021	319'711	357'992	363'090	Impôt sur les automobiles
1'652'541	1'756'078	2'040'135	2'051'179	2'160'701	2'186'397	2'185'508	Impôt sur le tabac
99'566	105'497	104'800	102'003	103'779	107'155	110'024	Impôt sur la bière
<b>1'067'143</b>	<b>999'078</b>	<b>993'114</b>	<b>1'536'926</b>	<b>1'618'233</b>	<b>1'658'033</b>	<b>1'773'857</b>	<b>Taxes routières</b>
772'550	700'759	693'608	1'230'529	1'305'710	1'336'370	1'441'202	Redevance sur le trafic des poids lourds
294'593	298'319	299'506	306'397	312'523	321'664	332'655	Redevance pour l'utilisation des routes nationales
<b>1'091'451</b>	<b>1'089'804</b>	<b>1'054'212</b>	<b>974'058</b>	<b>1'027'450</b>	<b>1'040'331</b>	<b>1'017'108</b>	<b>Droits de douane</b>
1'049'173	1'046'807	1'054'212	974'058	1'027'450	1'040'331	1'017'108	Droits d'entrée
-	-	-	-	-	-	-	Droits sur les carburants
-	-	-	-	-	-	-	Droits supplémentaires sur les carb.
-	-	-	-	-	-	-	Droits sur le tabac
42'279	42'997	-	-	-	-	-	OMC, recettes douanières affectées, agriculture et viticulture 1)
<b>3'491</b>	<b>2'776</b>	<b>3'933</b>	<b>4'308</b>	<b>9'316</b>	<b>3'135</b>	<b>2'923</b>	<b>Taxes d'orientation agricoles</b>
-	-	-	-	-	-	-	à la frontière 2)
3'491	2'776	3'933	4'308	9'316	3'135	2'923	de la part des producteurs
-	-	-	-	-	-	-	diverses
<b>115'184</b>	<b>131'761</b>	<b>155'907</b>	<b>170'041</b>	<b>148'457</b>	<b>155'593</b>	<b>162'973</b>	<b>Taxes d'orientation, protection de l'environnement</b>
<b>65'391</b>	<b>188'889</b>	<b>290'754</b>	<b>356'629</b>	<b>406'473</b>	<b>448'596</b>	<b>455'053</b>	<b>Autres recettes fiscales</b>
65'391	188'889	290'754	356'629	406'473	448'596	455'053	Exploitation des jeux dans les maisons de jeu, quote-part des assurances sociales
							<b>Taxes</b>
<b>164'925</b>	<b>191'902</b>	<b>214'421</b>	<b>128'516</b>	<b>141'205</b>	<b>137'956</b>	<b>140'456</b>	<b>Taxe d'exemption de l'obligation de servir</b>
<b>42'842'274</b>	<b>43'281'343</b>	<b>44'754'687</b>	<b>47'519'553</b>	<b>50'872'791</b>	<b>53'336'279</b>	<b>58'752'129</b>	<b>Recettes fiscales totales</b>
<b>33'786'256</b>	<b>34'013'671</b>	<b>35'085'574</b>	<b>37'163'757</b>	<b>40'225'671</b>	<b>42'430'785</b>	<b>47'600'117</b>	<b>Recettes AFC</b>

Les différences éventuelles sont dues à la présentation en chiffres ronds

1) avant 1996, sous "Taxes d'orientation agricoles à la frontière", après 2003, sous "Droits d'entrée"

2) dès 1996, sous "OMC, recettes douanières affectées"

# DIREKTE BUNDESSTEUER / IMPOT FEDERAL DIRECT

1. Gesamterträge in Franken 1) / Rendements d'ensemble en francs 1)

Steuerjahre Années fiscales	Effektiver Bruttoertrag Rendement brut effectif 2)	Bruttoertrag gem. Staatsrechnung Rendement brut selon compte d'Etat 3)	Kantonsanteile gem. Staatsrechnung Parts des cantons selon compte d'Etat	Bundesanteil Part de la Confédération
1941	305	305	99	206
1942 ( 1. Periode/Période)	84'931'003	84'931'003	27'602'576	57'328'427
1943	147'631'738	147'631'738	46'819'847	100'811'891
1944 ( 2. Periode/Période)	204'457'505	204'457'505	61'635'777	142'821'728
1945	67'093'562	67'093'562	20'275'487	46'818'075
1946 ( 3. Periode/Période)	222'943'052	222'943'052	66'954'012	155'989'040
1947	140'354'737	140'354'737	42'144'264	98'210'473
1948 ( 4. Periode/Période)	324'069'631	324'069'631	97'321'134	226'748'497
1949	134'186'740	134'186'740	39'771'372	94'415'368
1950 ( 5. Periode/Période)	427'451'190	427'451'190	115'465'143	311'986'047
1951	219'315'388	219'315'388	62'689'291	156'626'097
1952 ( 6. Periode/Période)	384'650'896	384'650'896	114'651'326	269'999'570
1953	210'458'530	210'458'530	62'719'712	147'738'818
1954 ( 7. Periode/Période)	469'070'055	469'070'055	140'418'319	328'651'736
1955	235'192'968	235'192'968	70'346'016	164'846'952
1956 ( 8. Periode/Période)	454'526'039	454'526'039	136'393'329	318'132'710
1957	211'033'974	211'033'974	63'290'662	147'743'312
1958 ( 9. Periode/Période)	521'021'318	521'021'318	156'299'300	364'722'018
1959	289'815'811	289'815'811	86'937'355	202'878'456
1960 (10. Periode/Période)	448'966'146	448'966'146	134'686'407	314'279'739
1961	231'178'362	231'178'362	69'350'991	161'827'371
1962 (11. Periode/Période)	602'019'741	602'019'741	180'604'471	421'415'270
1963	309'664'430	309'664'430	92'892'362	216'772'068
1964 (12. Periode/Période)	725'970'099	725'970'099	217'789'713	508'180'386
1965	425'050'562	425'050'562	127'514'802	297'535'760
1966 (13. Periode/Période)	866'433'104	866'433'104	259'926'846	606'506'258
1967	559'406'287	559'406'287	167'821'886	391'584'401
1968 (14. Periode/Période)	1'062'526'107	945'726'107	283'717'832	662'008'275
1969	753'540'309	870'340'309	261'102'093	609'238'216
1970 (15. Periode/Période)	1'265'063'187	1'175'063'187	352'518'956	822'544'231
1971	996'902'749	1'086'902'749	326'070'825	760'831'924
1972 (16. Periode/Période)	1'805'813'746	1'525'813'746	457'744'124	1'068'069'622
1973	1'258'027'660	1'538'027'660	461'408'298	1'076'619'362
1974 (17. Periode/Période)	2'305'027'380	2'305'027'380	691'508'214	1'613'519'166
1975	2'216'157'028	2'216'157'028	606'572'004	1'609'585'024
1976 (18. Periode/Période)	3'668'155'427	3'290'155'427	984'073'027	2'306'082'400
1977	2'446'297'772	2'824'297'772	847'140'786	1'977'156'986

- 1) Einschliesslich Eingänge aus früheren Perioden und vorzeitig fällige Beträge / Y compris les rentrées des périodes antérieures et les montants échus avant le terme normal
- 2) Tatsächliche Eingänge innerhalb eines Rechnungsjahres / Rentrées effectives durant l'année budgétaire
- 3) Ab 1968 Ausschaltung des Zweijahreszyklus in der Finanzrechnung, d.h. Ueberweisung der Vorauszahlungen auf ein Depotkonto bzw. Entnahme aus diesem Konto / Dès 1968, fin du cycle bisannuel dans le compte financier; désormais, les paiements anticipés sont placés en compte de dépôt et retirés de ce compte l'année suivante

# DIREKTE BUNDESSTEUER / IMPOT FEDERAL DIRECT

1. Gesamterträge in Franken 1) / Rendements d'ensemble en francs 1)

Fortsetzung / Suite

Steuerjahre Années fiscales	Effektiver Bruttoertrag Rendement brut effectif 2)	Pauschale Steueranrechnung Imputations forfaitaires 3)	Bruttoertrag gem. Staatsrechnung Rendement brut selon compte d'Etat 4)	Kantonsanteile gem. Staatsrechnung Parts des cantons selon compte d'Etat	Bundesanteil Part de la Confédération
1978 (19. Periode/Période)	3'956'377'403	-	3'206'377'403	822'361'828	2'384'015'575
1979	2'340'444'848	-	3'090'444'848	880'169'410	2'210'275'438
1980 (20. Periode/Période)	3'819'983'735	-	3'419'983'735	1'025'730'648	2'394'253'087
1981	2'940'739'501	-	3'340'739'501	1'002'221'850	2'338'517'651
1982 (21. Periode/Période)	4'660'627'034	-	3'960'627'034	1'188'188'110	2'772'438'924
1983	3'710'264'179	-	4'410'264'179	1'323'090'548	3'087'173'631
1984 (VP/PT 1983/84) 5)	5'332'378'216	-	4'832'378'216	1'449'713'465	3'382'664'751
1985	4'253'888'248	-	4'753'888'248	1'426'166'475	3'327'721'773
1986 (VP/PT 1985/86)	6'130'576'871	-	5'580'576'871	1'674'173'061	3'906'403'810
1987	4'766'714'295	-	5'316'714'295	1'595'014'289	3'721'700'006
1988 (VP/PT 1987/88)	7'562'766'196	-	6'562'766'196	1'968'829'859	4'593'936'337
1989	4'986'506'578	-	5'986'506'578	1'795'951'973	4'190'554'605
1990 (VP/PT 1989/90)	7'160'423'171	-	6'710'423'171	2'013'126'951	4'697'296'220
1991	6'399'349'758	-	6'849'349'758	2'054'804'928	4'794'544'830
1992 (VP/PT 1991/92)	8'841'693'603	-	8'341'693'603	2'502'508'081	5'839'185'522
1993	7'383'993'579	-	7'883'993'579	2'365'198'074	5'518'795'505
1994 (VP/PT 1993/94)	10'160'861'535	-	8'960'861'535	2'688'258'461	6'272'603'074
1995	7'044'340'769	-	8'244'340'769	2'473'302'231	5'771'038'538
1996	8'971'644'907	-	8'971'644'907	2'691'493'472	6'280'151'435
1997	9'724'798'672	-	9'724'798'672	2'917'439'602	6'807'359'070
1998	9'728'479'885	41'591'524	9'686'888'362	2'918'543'966	6'768'344'396
1999	10'571'798'507	60'512'260	10'511'286'247	3'171'539'552	7'339'746'695
2000	10'748'575'208	63'860'835	10'684'714'373	3'224'572'562	7'460'141'810
2001	12'271'865'616	52'540'927	12'219'324'689	3'681'559'685	8'537'765'004
2002	11'431'917'749	114'013'460	11'317'904'289	3'429'575'325	7'888'328'964
2003	12'489'112'523	89'470'499	12'399'642'025	3'746'733'757	8'652'908'268
2004	11'934'569'244	112'828'854	11'821'740'390	3'580'370'773	8'241'369'617
2005	12'367'643'703	154'560'410	12'213'083'292	3'710'293'111	8'502'790'182
2006	14'384'077'042	153'579'317	14'230'497'725	4'315'223'113	9'915'274'612
2007	15'523'853'940	134'953'184	15'388'900'756	4'657'156'026	10'731'744'730
2008 *	17'605'399'436	92'839'884	17'512'559'552	3'141'197'210	14'371'362'342

1) Einschliesslich Eingänge aus früheren Perioden und vorzeitig fällige Beträge / Y compris les rentrées des périodes antérieures et les montants échus avant le terme normal

2) Tatsächliche Eingänge innerhalb eines Rechnungsjahres / Rentrées effectives durant l'année budgétaire

3) Ab 1998 wird der Anteil an der pauschalen Steueranrechnung für ausländische Quellensteuern aus den Eingängen der direkten Bundessteuer zurückerstattet / A partir de 1998, la part à l'imputation forfaitaire pour les impôts étrangers perçus à la source sera remboursée sur les recettes de l'impôt fédéral direct

4) Ab 1968 Ausschaltung des Zweijahreszyklus in der Finanzrechnung, d.h. Ueberweisung der Vorauszahlungen auf ein Depotkonto bzw. Entnahme aus diesem Konto / Dès 1968, fin du cycle bisannuel dans le compte financier; désormais, les paiements anticipés sont placés en compte de dépôt et retirés de ce compte l'année suivante

5) VP = Veranlagungsperiode / PT = Période de taxation

\* Kantonsanteile Jan./Feb. 2008 teilweise noch Beträge zu 30% / Parts des cantons Jan./Fév. 2008 encore des montants à 30%

## DIREKTE BUNDESSTEUER / IMPOT FEDERAL DIRECT

### 2. Bruttoerträge nach Perioden in Franken / Rendements bruts par périodes en francs

Jahre Années	1. Periode/Période Steuerjahre Années fiscales 1941/42	2. Periode/Période 1943/44	3. Periode/Période 1945/46	4. Periode/Période 1947/48	Pauschale Wehrsteuer Impôt forfaitaire pour la défense nationale 1947	Jahre Années
1941	305					1941
1942	84'931'003					1942
1943	101'213'047	46'418'691				1943
1944	11'941'002	192'510'797	5'706			1944
1945	5'896'744	59'617'657	1'579'161			1945
1946	2'843'840	11'863'323	208'235'889			1946
1947	1'513'736	7'430'880	86'815'433	44'554'497	40'191	1947
1948	3'988'239	4'570'842	14'764'618	300'298'404	447'528	1948
1949	2'287'181	3'448'102	6'023'784	97'704'694	639'121	1949
1950	564'160	954'662	3'309'419	16'207'848	27'607	1950
1951	183'826	472'632	2'119'607	7'366'801	1'756	1951
1952	64'605			11'919'585	-509	1952
1953	21'916			2'505'431		1953
1954	11'247			1'130'767		1954
1955	106'325					1955
1956	1'376'655					1956
1957	491					1957
<b>Total</b>	<b>216'944'322</b>	<b>327'287'586</b>	<b>322'853'617</b>	<b>481'688'027</b>	<b>1'155'694</b>	<b>Total</b>

Jahre Années	5. Periode/Période 1949/50	Sonderzuschlag Surtaxe spéciale 1) 1949	6. Periode/Période 1951/52	7. Periode/Période 1953/54	8. Periode/Période 1955/56	Jahre Années
1949	21'374'487	2'709'371				1949
1950	342'465'902	63'921'592				1950
1951	178'876'110	15'549'606	14'745'050			1951
1952	17'856'469	3'727'787	351'082'959			1952
1953	9'451'766	2'091'973	171'180'330	25'207'114		1953
1954	7'691'162	1'514'890	16'626'319	442'095'670		1954
1955	1'340'036	1'072'663	11'429'880	219'212'167	2'031'897	1955
1956	1'182'970	-5'507	1'939'669	16'340'648	433'691'604	1956
1957		97'711	2'376'454	9'251'917	197'694'900	1957
1958		35'478	991'289	3'642'078	17'783'487	1958
1959		36'941		3'052'376	7'336'416	1959
1960		17'187		1'181'956	6'335'907	1960
1961		12'589			3'514'543	1961
1962		7'258			1'187'824	1962
1963		34'834				1963
1964		6'581				1964
1965		1'835				1965
1966		15'425				1966
<b>Total</b>	<b>580'238'902</b>	<b>90'848'214</b>	<b>570'371'950</b>	<b>719'983'926</b>	<b>669'576'578</b>	<b>Total</b>

Markierte Beträge = Eingänge in den Fälligkeitsjahren / En grisé = rentrées au cours des années d'échéance

1) Zuschlag auf der für das Jahr 1949 geschuldeten Wehrsteuer / Surtaxe spéciale majorant l'impôt pour la défense nationale pour l'année 1949

## DIREKTE BUNDESSTEUER / IMPOT FEDERAL DIRECT

2. Bruttoerträge nach Perioden in Franken / Rendements bruts par périodes en francs

Jahre Années	9. Periode/Période 1957/58	10. Periode/Période 1959/60	11. Periode/Période 1961/62	12. Periode/Période 1963/64	13. Periode/Période 1965/66	14. Periode/Période 1) 1967/68	Jahre Années
1957	1'612'501						1957
1958	498'568'986						1958
1959	273'174'283	6'215'795					1959
1960	24'571'560	416'859'536					1960
1961	16'286'775	199'929'276	11'435'179				1961
1962	6'377'739	19'543'794	574'903'126				1962
1963	5'188'729	10'733'464	284'943'135	8'764'268			1963
1964	3'055'656	5'031'013	38'986'427	678'890'422			1964
1965	2'463'205	3'781'398	18'541'565	396'312'147	3'950'412		1965
1966	1'474'170	1'137'429	10'337'752	52'554'431	800'913'897		1966
1967	498'463		6'513'725	31'437'667	517'690'173	3'266'259	1967
1968	394'723		2'405'628	14'599'669	61'507'967	866'818'120	1968
1969	295'993			10'341'072	32'681'929	822'463'690	1969
1970	75'881			2'776'967	14'527'922	66'104'466	1970
1971	124'604				8'850'598	30'366'063	1971
1972	400'938				2'959'051	16'750'104	1972
1973	61'934					18'338'277	1973
1974	35'141					4'310'849	1974
1975	18'655						1975
1976	416						1976
1977	2'143						1977
1978	24'796						1978
1979	139						1979
1980	60						1980
1981	93'242						1981
1982	157						1982
1983	19'545						1983
1984	642						1984
1985	324						1985
1986	469						1986
1987	35						1987
Total	834'821'904	663'231'705	948'066'537	1'195'676'643	1'443'081'949	1'828'417'828	Total

Markierte Beträge = Eingänge in den Fälligkeitsjahren / En grisé = rentrées au cours des années d'échéance

1) Ab 14. Periode (1968) Ausschaltung des Zweijahreszyklus in der Finanzrechnung / Dès la 14ème période (1968), fin du cycle bisannuel dans le compte financier



# DIREKTE BUNDESSTEUER / IMPOT FEDERAL DIRECT

## 2. Bruttoerträge nach Perioden in Franken / Rendements bruts par périodes en francs

Jahre Années	15. Periode/Période 1969/70	16. Periode/Période 1971/72	17. Periode/Période 1973/74	18. Periode/Période 1975/76	19. Periode/Période 1977/78	20. Periode/Période 1979/80	Jahre Années
1969	4'557'625						1969
1970	1'091'577'951						1970
1971	1'037'857'486	9'703'998					1971
1972	80'535'121	1'425'168'532					1972
1973	59'912'131	1'455'613'760	4'101'558				1973
1974	20'783'045	149'478'194	2'130'420'151				1974
1975	13'049'680	53'409'217	2'137'474'437	12'205'039			1975
1976	6'425'801	26'212'481	217'605'993	3'039'910'736			1976
1977		31'380'368	100'285'652	2'682'972'398	9'657'211		1977
1978		8'399'666	73'639'934	173'621'488	2'950'691'519		1978
1979			34'487'020	103'567'411	2'944'698'887	7'691'391	1979
1980			12'221'550	89'740'955	166'485'772	3'151'535'398	1980
1981				37'792'066	85'956'950	3'196'204'261	1981
1982				14'404'588	52'638'096	248'379'688	1982
1983					24'812'928	77'219'914	1983
1984					20'385'689	62'633'472	1984
1985						38'098'418	1985
1986						18'171'744	1986
Total	2'314'698'840	3'159'366'216	4'710'236'295	6'154'214'681	6'255'327'052	6'799'934'286	Total

Jahre Années	21. Periode/Période 1981/82	VP PT 1) 1983/84	VP PT 1985/86	VP PT 1987/88	VP PT 1989/90	VP PT 1991/92	Jahre Années
1981	20'692'982						1981
1982	3'645'204'505						1982
1983	4'292'488'142	15'723'650					1983
1984	270'049'497	4'479'308'916					1984
1985	101'671'901	4'599'926'163	14'191'442				1985
1986	68'401'923	244'515'811	5'249'486'924				1986
1987	44'179'190	231'890'272	5'030'504'693	10'140'105			1987
1988	16'827'603	93'004'118	293'684'504	6'159'249'971			1988
1989		52'140'435	189'149'192	5'729'231'774	15'985'177		1989
1990		25'952'615	96'964'357	482'710'991	6'104'795'208		1990
1991			59'051'202	234'085'467	6'534'834'659	21'378'430	1991
1992			19'380'577	122'267'539	546'764'501	7'653'280'986	1992
1993				80'793'719	210'244'871	7'581'234'173	1993
1994				27'236'433	167'871'991	498'813'784	1994
1995					112'108'265	245'727'507	1995
1996					37'292'682	222'768'519	1996
1997						117'488'523	1997
1998						59'454'211	1998
Total	8'459'515'743	9'742'461'980	10'952'412'891	12'845'715'999	13'729'897'354	16'400'146'133	Total

Markierte Beträge = Eingänge in den Fälligkeitsjahren / En grisé = rentrées au cours des années d'échéance

1) VP = Veranlagungsperiode / PT = Période de taxation

# DIREKTE BUNDESSTEUER / IMPOT FEDERAL DIRECT

## 2. Bruttoerträge nach Perioden in Franken / Rendements bruts par périodes en francs

Jahre Années	VP PT 1) 1993/94	Steuerjahr Année fiscale 1995	Steuerjahr Année fiscale 1996	Steuerjahr Année fiscale 1997	Steuerjahr Année fiscale 1998	Steuerjahr Année fiscale 1999	Steuerjahr Année fiscale 2000	Steuerjahr Année fiscale 2001	Jahre Années
1993	11'720'816								1993
1994	8'266'939'328								1994
1995	7'816'379'550	70'125'447							1995
1996	407'436'480	8'219'626'661	84'520'565						1996
1997	263'199'187	1'138'322'278	8'142'339'303	63'449'381					1997
1998	185'094'858	342'478'736	712'540'289	8'319'974'215	108'937'578				1998
1999	208'208'492	305'776'577	198'555'889	1'163'698'113	8'518'324'470	177'234'966			1999
2000	55'526'036	156'305'363	108'909'883	226'661'776	1'179'656'786	8'815'125'895	206'389'469		2000
2001	42'892'507	46'975'450	56'912'427	171'998'609	311'691'071	1'344'536'780	9'970'474'590	326'384'181	2001
2002	21'017'853	49'163'991	12'655'654	75'690'615	175'606'550	278'162'333	1'576'011'769	9'059'121'740	2002
2003	8'066'886	11'038'890	7'247'499	68'998'188	53'019'510	254'278'884	468'781'598	2'148'536'952	2003
2004	11'939'389	-13'421'055	190'600	22'983'000	24'147'865	57'701'476	153'737'420	482'839'896	2004
2005	14'162'868	29'417'233	2'773'439	12'605'367	17'129'500	31'978'656	67'207'261	160'009'780	2005
2006	5'812'644	1'238'679	1'175'206	2'543'061	4'606'779	8'404'097	20'116'008	70'980'990	2006
2007	4'466'489	432'093	999'866	3'159'981	2'028'660	5'762'600	23'761'644	52'479'620	2007
2008	2'692'605	804'239	763'242	2'297'954	1'127'606	5'140'619	-2'004'504	21'593'379	2008
2009									2009
2010									2010
Total	17'325'555'988	10'358'284'583	9'329'583'863	10'134'060'260	10'396'276'375	10'978'326'306	12'484'475'254	12'321'946'538	Total

Jahre Années	Steuerjahr Année fiscale 2002	Steuerjahr Année fiscale 2003	Steuerjahr Année fiscale 2004	Steuerjahr Année fiscale 2005	Steuerjahr Année fiscale 2006	Steuerjahr Année fiscale 2007	Steuerjahr Année fiscale Neu 17% 2008	Steuerjahr Année fiscale 2009	Jahre Années
2002	184'487'244								2002
2003	9'212'531'128	256'612'990							2003
2004	1'368'858'266	9'546'287'544	279'304'843						2004
2005	387'293'105	1'453'497'799	10'001'796'052	189'772'641					2005
2006	111'978'014	400'541'031	1'885'964'826	11'623'657'455	247'058'253				2006
2007	82'445'177	184'206'353	409'538'165	2'290'850'388	12'156'937'573	306'785'332			2007
2008	42'792'723	94'769'338	175'535'080	550'708'796	2'526'642'860	13'479'238'776	703'296'720		2008
2009								0	2009
2010									2010
2011									2011
2012									2012
2013									2013
2014									2014
2015									2015
2016									2016
Total	11'390'385'656	11'935'915'055	12'752'138'967	14'654'989'281	14'930'638'686	13'786'024'108	703'296'720	0	Total

Markierte Beträge = Eingänge in den Fälligkeitsjahren / En grisé = rentrées au cours des années d'échéance

1) VP = Veranlagungsperiode / PT = Période de taxation

# VERRECHNUNGSSTEUER / IMPOT ANTICIPE

Jahresergebnisse in Franken / Résultats annuels en francs

Jahre Années	Verrechnungssteuer / Impôt anticipé					
	Eingänge Rentrées 1)	Rückerstattungen / Remboursements				Bruttoertrag Rendement brut 2)
		Direkt an Antragsteller (jur. Personen u.a.) De la Conféd. directement aux requérants (pers. morales)	An auslând. Antragsteller aufgrund von DBA Aux requérants étrangers sur la base de CDI	An die Kantone (nat. Personen) Aux cantons (personnes physiques)	Total	
1944	124'345'238	25'225'927	-	9'829	25'235'756	99'109'482
1945	253'950'237	74'281'545	-	53'674'731	127'956'276	125'993'961
1946	275'601'027	112'258'844	-	93'120'877	205'379'721	70'221'306
1947	304'400'027	117'671'876	-	124'891'512	242'563'388	61'836'639
1948	302'859'457	116'020'195	-	111'233'780	227'253'975	75'605'482
1949	313'684'486	117'639'383	62'572	125'518'566	243'220'521	70'463'965
1950	314'251'810	120'507'508	137'678	118'225'094	238'870'280	75'381'530
1951	325'545'664	127'312'383	83'128	124'136'103	251'531'614	74'014'050
1952	344'313'899	132'648'067	2'938'576	119'125'056	254'711'699	89'602'200
1953	369'772'080	144'096'758	1'796'198	136'184'611	282'077'567	87'694'513
1954	384'836'433	146'412'037	1'509'879	131'918'815	279'840'731	104'995'702
1955	401'944'686	151'488'656	7'798'875	145'599'718	304'887'249	97'057'437
1956	423'663'429	157'239'703	6'744'870	140'809'649	304'794'222	118'869'207
1957	455'893'638	174'721'422	6'614'240	159'347'059	340'682'721	115'210'917
1958	490'312'626	182'540'648	6'492'015	155'451'488	344'484'151	145'828'475
1959	581'217'371	211'560'772	12'345'150	185'538'310	409'444'232	171'773'139
1960	636'160'259	240'187'294	11'125'589	197'009'637	448'322'520	187'837'739
1961	710'276'275	274'312'358	11'976'351	226'096'528	512'385'237	197'891'038
1962	773'053'880	287'605'310	13'559'835	233'650'822	534'815'967	238'237'913
1963	857'565'442	323'163'276	21'742'864	272'395'759	617'301'899	240'263'543
1964	984'342'634	353'153'670	23'577'270	291'393'825	668'124'765	316'217'869
1965	1'124'616'214	386'421'462	31'939'099	349'432'578	767'793'139	356'823'075
1966	1'282'022'950	444'174'857	34'068'092	361'286'074	839'529'023	442'493'927
1967	1'584'140'896	546'630'187	39'781'994	447'673'446	1'034'085'627	550'055'269
1968	1'796'028'461	684'579'798	48'697'008	503'169'550	1'236'446'356	559'582'105
1969	2'111'705'273	783'471'070	51'552'620	686'742'570	1'521'766'260	589'939'013
1970	2'545'028'043	964'406'731	82'125'745	758'311'775	1'804'844'251	740'183'792
1971	2'928'109'123	1'059'530'785	96'731'803	898'019'852	2'054'282'440	873'826'683
1972	3'133'520'250	1'152'906'717	123'138'824	944'035'632	2'220'081'173	913'439'077
1973	3'646'825'354	1'355'443'719	138'437'457	1'169'346'442	2'663'227'618	983'597'736
1974	4'051'270'694	1'515'063'230	175'558'896	1'196'676'912	2'887'299'038	1'163'971'656
1975	4'805'227'971	1'834'709'776	210'622'754	1'552'801'638	3'598'134'168	1'207'093'803
1976	5'485'423'346	2'001'990'609	318'267'267	1'482'190'443	3'802'448'319	1'682'975'027
1977	6'184'963'379	2'414'098'736	273'552'721	2'041'546'814	4'729'198'271	1'455'765'108
1978	6'068'082'966	2'639'492'736	283'694'333	1'775'542'942	4'698'730'011	1'369'352'955
1979	6'008'422'419	2'768'590'944	329'764'560	1'968'322'529	5'066'678'033	941'744'386
1980	6'099'096'678	2'828'322'899	383'480'572	1'638'462'275	4'850'265'746	1'248'830'932

1) Inkl. Bussen (bis 1949 unter Stempelabgaben verbucht) und Verzugszinsen / Y compris les amendes (comptabilisées sous droits de timbre jusqu'en 1949) et les intérêts moratoires

2) In den Jahren 1944 bis 1947 wurden Fr. 217'161'388 in die Rückstellung für Verrechnungssteuer-Rückerstattungen eingelegt. Am 31.12.1958 wurde die Rückstellung aufgelöst. / Durant les années 1944 à 1947, 217'161'388 francs ont été comptabilisés dans le poste provision pour remboursements de l'impôt anticipé. La provision a été dissoute le 31.12.1958.

# VERRECHNUNGSSTEUER / IMPOT ANTICIPE

Jahresergebnisse in Franken / Résultats annuels en francs

Sicherungssteuer Impôt de garantie en matière d'assurances			Verrechnungssteuer und Sicherungssteuer Impôt anticipé et impôt de garantie en matière d'assurances			Jahre Années
Eingänge Rentrées	Rückerstattungen Remboursements	Bruttoertrag Rendement brut	Bruttoertrag gem. Staatsrechnung Rendement brut selon compte d'Etat	Kantonsanteile gem. Staatsrechnung Parts des cantons selon compte d'Etat	Bundesanteil Part de la Confédération	
-	-	-	99'109'482	-	99'109'482	1944
167'296	3'827	163'469	126'157'430	-	126'157'430	1945
527'262	21'070	506'192	70'727'498	-	70'727'498	1946
483'091	28'178	454'913	62'291'552	-	62'291'552	1947
505'901	18'819	487'082	76'092'564	-	76'092'564	1948
530'023	27'057	502'966	71'138'831 3)	-	71'138'831	1949
531'720	20'616	511'104	77'642'231 3)	-	77'642'231	1950
482'418	33'752	448'666	74'462'716	-	74'462'716	1951
489'554	14'477	475'077	90'077'277	-	90'077'277	1952
528'461	14'549	513'912	88'208'425	-	88'208'425	1953
471'274	9'583	461'691	105'457'393	-	105'457'393	1954
539'065	11'350	527'715	97'585'152	-	97'585'152	1955
520'214	19'825	500'389	119'604'529 3)	-	119'604'529	1956
466'958	19'394	447'564	115'658'481	-	115'658'481	1957
590'575	16'246	574'329	146'402'804	-	146'402'804	1958
523'953	19'631	504'322	172'277'461	-	172'277'461	1959
483'183	13'798	469'385	188'307'124	-	188'307'124	1960
530'330	14'710	515'620	198'406'658	-	198'406'658	1961
650'114	27'865	622'249	238'860'162	-	238'860'162	1962
633'618	14'201	619'417	240'882'960	-	240'882'960	1963
735'092	11'761	723'331	316'941'200	-	316'941'200	1964
683'538	24'150	659'388	357'482'463	-	357'482'463	1965
731'732	12'586	719'146	443'213'073	-	443'213'073	1966
			550'055'269	32'743'276	517'311'993	1967
			559'582'105	33'313'887	526'268'218	1968
			589'939'013	35'133'541	554'805'472	1969
			740'183'792	44'089'368	696'094'424	1970
			873'826'683	52'085'381	821'741'302	1971
			913'439'077	108'830'769	804'608'308	1972
			983'597'736	117'141'448	866'456'288	1973
			1'163'971'656	138'645'762	1'025'325'894	1974
			1'207'093'803	129'329'224	1'077'764'579	1975
			1'682'975'027	167'239'983	1'515'735'044	1976
			1'455'765'108	144'426'331	1'311'338'777	1977
			1'369'352'955	115'450'320	1'253'902'635	1978
			941'744'386	92'972'339	848'772'047	1979
			1'248'830'932	123'677'293	1'125'153'639	1980

3) Inkl. Zertifizierungssteuer: 1949 = 171'900 Fr.; 1950 = 1'749'597 Fr.; 1956 = 234'933 Fr.

Y compris l'impôt de certification: 1949 = 171'900 francs; 1950 = 1'749'597 francs; 1956 = 234'933 francs

# VERRECHNUNGSSTEUER / IMPOT ANTICIPE

Jahresergebnisse in Franken / Résultats annuels en francs

Fortsetzung / Suite

Jahre Années	Verrechnungssteuer / Impôt anticipé						
	Eingänge Rentrées 1)	Rückerstattungen / Remboursements				Total	Bruttoertrag Rendement brut
		Direkt an Antragsteller (jur. Personen u.a.) De la Conféd. directement aux requérants (pers. morales)	An ausländ. Antragsteller aufgrund von DBA Aux requérants étrangers sur la base de CDI	An die Kantone (nat. Personen) Aux cantons (personnes physiques)			
1981	7'329'222'653	3'270'965'419	494'729'384	1'817'952'628	5'583'647'431	1'745'575'222	
1982	8'568'600'348	3'953'348'739	568'719'799	1'896'245'999	6'418'314'537	2'150'285'811	
1983	8'960'022'148	4'126'505'481	551'768'622	2'809'283'298	7'487'557'401	1'472'464'747	
1984	9'394'914'436	4'182'097'037	659'770'218	2'519'410'640	7'361'277'895	2'033'636'541	
1985	10'271'344'252	4'708'760'534	775'856'269	2'964'860'301	8'449'477'104	1'821'867'148	
1986	11'591'008'303	5'158'656'970	1'366'067'061	2'524'319'456	9'049'043'487	2'541'964'816	
1987	11'839'245'020	5'507'968'369	1'032'208'204	3'338'325'562	9'878'502'135	1'960'742'885	
1988	12'905'448'148	6'124'511'202	1'140'332'429	2'882'170'522	10'147'014'153	2'758'433'995	
1989	14'117'979'048	6'732'069'187	1'212'154'409	3'507'148'682	11'451'372'278	2'666'606'770	
1990	17'436'774'173	8'222'451'003	1'687'888'165	3'481'951'228	13'392'290'396	4'044'483'777	
1991	19'875'436'804	9'506'474'994	1'529'263'765	4'735'831'791	15'771'570'550	4'103'866'254	
1992	20'964'330'380	9'827'710'569	1'968'781'670	5'193'876'968	16'990'369'207	3'973'961'173	
1993	21'843'597'796	10'932'576'457	2'090'328'461	6'893'140'015	19'916'044'933	1'927'552'863	
1994	21'822'287'189	10'540'889'423	2'214'484'772	5'559'272'956	18'314'647'151	3'507'640'038	
1995	22'008'214'671	11'211'957'432	2'747'974'805	6'000'688'918	19'960'621'155	2'047'593'516	
1996	22'621'873'481	11'806'250'840	2'843'121'484	4'654'933'903	19'304'306'227	3'317'567'254	
1997	22'144'050'686	11'349'152'002	3'130'618'182	5'344'661'509	19'824'431'694	2'319'618'993	
1998	27'513'734'758	14'035'862'669	3'999'693'590	4'090'610'722	22'126'166'981	5'387'567'777	
1999	26'452'525'210	16'287'113'551	4'035'728'504	4'466'643'793	24'789'485'847	1'663'039'363	
2000	35'230'268'864	20'117'790'065	5'362'013'311	3'548'404'185	29'028'207'561	6'202'061'302	
2001	31'437'486'587	17'932'844'974	8'223'783'245	4'428'109'581	30'584'737'800	852'748'787	
2002	27'785'128'741	13'657'109'620	7'493'071'951	4'029'658'787	25'179'840'358	2'605'288'383	
2003	22'543'790'777	9'386'256'117	7'468'454'875	4'056'742'551	20'911'453'543	1'632'337'235	
2004	44'008'027'526	9'750'677'340	28'193'197'951	3'444'030'068	41'387'905'360	2'620'122'166	
2005	20'790'781'290	10'051'173'061	3'686'262'226	3'073'890'347	16'811'325'635	3'979'455'655	
2006	23'818'475'927	13'713'295'751	2'804'223'091	3'374'017'224	19'891'536'065	3'926'939'862	
2007	31'151'525'904	19'689'958'915	3'974'146'279	3'276'918'736	26'941'023'931	4'210'501'974	
2008	29'980'007'821	16'140'441'021	3'350'943'708	4'042'462'328	23'533'847'058	6'446'160'764	

1) Inkl. Bussen (bis 1949 unter Stempelabgaben verbucht) und Verzugszinsen / Y compris les amendes (comptabilisées sous droits de timbre jusqu'en 1949) et les intérêts moratoires

# VERRECHNUNGSSTEUER / IMPOT ANTICIPE

Jahresergebnisse in Franken / Résultats annuels en francs

Fortsetzung / Suite

Sicherungssteuer Impôt de garantie en matière d'assurances			Verrechnungssteuer und Sicherungssteuer Impôt anticipé et impôt de garantie en matière d'assurances			Jahre Années
Eingänge Rentrées	Rückerstattungen Remboursements	Bruttoertrag Rendement brut	Bruttoertrag gem. Staatsrechnung Rendement brut selon compte d'Etat	Kantonsanteile gem. Staatsrechnung Parts des cantons selon compte d'Etat	Bundesanteil Part de la Confédération	
			1'745'575'222	173'302'162	1'572'273'060	1981
		Sicherungssteuer ab 1.1.1967 in die Verrechnungs- steuer eingebaut	2'150'285'811	213'662'191	1'936'623'620	1982
		Dès le 1.1.1967 l'impôt de garantie en matière d'assurances a été englobé dans l'impôt anticipé	1'472'464'747	145'667'015	1'326'797'732	1983
			2'033'636'541	201'663'824	1'831'972'717	1984
			1'821'867'148	180'453'035	1'641'414'113	1985
			2'541'964'816	252'360'682	2'289'604'134	1986
			1'960'742'885	194'207'389	1'766'535'496	1987
			2'758'433'995	273'954'100	2'484'479'895	1988
			2'666'606'770	264'651'777	2'401'954'993	1989
			4'044'483'777	402'370'180	3'642'113'597	1990
			4'103'866'254	408'168'124	3'695'698'130	1991
			3'973'961'173	394'916'217	3'579'044'956	1992
			1'927'552'863	190'149'586	1'737'403'277	1993
			3'507'640'038	347'959'404	3'159'680'634	1994
			2'047'593'516	201'549'352	1'846'044'164	1995
			3'317'567'254	328'576'725	2'988'990'529	1996
			2'319'618'993	228'541'899	2'091'077'093	1997
			5'387'567'777	535'406'778	4'852'160'999	1998
			1'663'039'363	162'853'936	1'500'185'427	1999
			6'202'061'302	616'386'130	5'585'675'172	2000
			852'748'787	81'304'679	771'444'108	2001
			2'605'288'383	256'445'838	2'348'842'544	2002
			1'632'337'235	159'175'953	1'473'161'281	2003
			2'620'122'166	256'047'429	2'364'074'737	2004
			3'979'455'655	392'378'825	3'587'076'830	2005
			3'926'939'862	386'121'964	3'540'817'897	2006
			4'210'501'974	415'025'455	3'795'476'519	2007
			6'446'160'764	636'948'836	5'809'211'927	2008

# VERRECHNUNGSSTEUER

Gliederung der Einnahmen und der Rückerstattungen in Franken

Einnahmen Rückerstattungen	1999	2000	2001	2002	2003
<u>Einnahmen</u>					
Obligationen	4'452'195'473	4'143'362'486	4'079'760'631	4'074'250'701	3'796'739'684
Aktien	17'375'725'371	25'870'558'015	20'275'342'128	17'958'121'912	14'187'161'832
GmbH-Anteile	185'086'371	929'320'392	1'838'397'261	1'349'263'354	1'089'913'856
Genossenschaftsanteile	29'543'602	33'843'805	29'409'204	28'174'688	29'741'819
Bankguthaben/Kundenguthaben	2'773'208'310	2'785'138'443	3'608'456'821	2'901'178'929	2'093'799'067
Anteile an Anlagefonds	1'499'864'790	1'336'897'565	1'448'668'765	1'328'379'674	1'212'900'317
Lotterielose und Wetten	114'122'127	106'585'320	114'318'559	118'117'836	102'720'634
Versicherungs-Kapitalleistungen	8'170'078	8'060'031	9'359'912	9'693'558	12'202'373
Leibrenten und Pensionen	2'982'606	3'133'448	3'418'760	3'157'337	3'005'430
Total Einnahmen	26'440'898'728	35'216'899'505	31'407'132'040	27'770'337'990	22'528'185'011
<u>Rückerstattungen</u>					
An juristische Personen im Inland	16'287'113'551	20'117'790'065	17'932'844'974	13'657'109'620	9'386'256'117
An ausl. Antragsteller gem. DBA	4'035'728'504	5'362'013'311	8'223'783'245	7'493'071'951	7'468'454'875
An natürliche Personen im Inland	4'466'643'793	3'548'404'185	4'428'109'581	4'029'658'787	4'056'742'551
Total Rückerstattungen	24'789'485'847	29'028'207'561	30'584'737'800	25'179'840'358	20'911'453'543
In % der Einnahmen	93.75	82.43	97.38	90.67	92.82
Ueberschuss der Einnahmen	1'651'412'881	6'188'691'944	822'394'240	2'590'497'631	1'616'731'469
Bussen und Verzugszinsen	11'626'482	13'369'359	30'354'548	14'790'751	15'605'766
<u>Bruttoertrag</u>	1'663'039'363	6'202'061'302	852'748'787	2'605'288'383	1'632'337'235

# IMPOT ANTICIPE

Répartition des rentrées et des remboursements en francs

2004	2005	2006	2007	2008	Rentrées Remboursements
					<u>Rentrées</u>
3'576'834'841	3'491'644'695	3'300'486'608	3'376'583'200	3'531'187'278	Obligations
35'030'182'491	13'509'328'325	15'780'931'767	21'468'605'908	19'105'918'057	Actions
2'603'391'018	407'953'008	836'298'609	323'410'363	564'962'439	Parts de S.à.r.l.
38'398'991	407'111'661	31'762'506	37'179'072	39'707'928	Parts de sociétés coopératives
1'394'103'326	1'453'347'684	1'743'751'003	2'510'787'623	3'105'776'444	Av. clients auprès des banques
1'192'772'545	1'672'612'185	1'941'325'308	3'251'007'618	3'428'369'763	Cert. de fonds de placement
142'400'091	188'615'191	147'884'971	153'835'280	156'235'593	Loteries et paris
9'916'967	10'840'421	9'354'467	9'529'621	8'386'998	Prest. d'assurances en capital
2'912'780	2'844'093	2'700'828	2'514'699	2'722'683	Rentes viagères et pensions
43'990'913'050	20'777'897'263	23'794'496'065	31'133'453'385	29'943'267'183	Total des rentrées
					<u>Remboursements</u>
9'750'677'340	10'051'173'061	13'713'295'751	19'689'958'915	16'140'441'021	Aux personnes morales en Suisse
28'193'197'951	3'686'262'226	2'804'223'091	3'974'146'279	3'350'943'708	Aux requérants étrangers selon CDI
3'444'030'068	3'073'890'347	3'374'017'224	3'276'918'736	4'042'462'328	Aux personnes physiques en Suisse
41'387'905'360	16'811'325'635	19'891'536'065	26'941'023'931	23'533'847'058	Total des remboursements
94.08	80.91	83.60	86.53	78.59	En % des rentrées
2'603'007'690	3'966'571'628	3'902'960'000	4'192'429'454	6'409'420'125	Excédent des rentrées
17'114'476	12'884'027	23'979'862	18'072'520	36'740'638	Amendes et intérêts moratoires
2'620'122'166	3'979'455'655	3'926'939'862	4'210'501'974	6'446'160'764	<u>Rendement brut</u>



## ZUSÄTZLICHER STEUERRÜCKBEHALT USA / RETENUE SUPPLEMENTAIRE D'IMPOT USA

Jahresergebnisse in Franken / Résultats annuels en francs

Jahre Années	Zusätzlicher Steuerrückbehalt USA / Retenue supplémentaire d'impôt USA				Bruttoertrag Rendement brut	Jahre Années
	Eingänge Rentrées 1)	Rückerstattungen / Remboursements				
		Direkt an Antragsteller De la Conféd. directement aux requérants	An die Kantone Aux cantons	Total		
2001	43'097'107	-	-	-	43'097'107	2001
2002	40'034'074	11'893'328	5'554'270	17'447'598	22'586'476	2002
2003	34'505'936	8'621'977	16'808'427	25'430'404	9'075'531	2003
2004	35'444'918	9'504'949	17'563'884	27'068'833	8'376'085	2004
2005	47'625'073	9'168'660	18'342'676	27'511'336	20'113'737	2005
2006	48'679'740	10'885'343	18'192'574	29'077'917	19'601'823	2006
2007	57'963'025	18'726'633	19'834'029	38'560'662	19'402'363	2007
2008	50'540'983	16'223'556	20'328'457	36'552'013	13'988'970	2008

1) Inkl. Verzugszinsen / Y compris les intérêts moratoires

## ZUSÄTZLICHER STEUERRÜCKBEHALT USA / RETENUE SUPPLEMENTAIRE D'IMPOT USA

Jahresergebnisse in Franken / Résultats annuels en francs

Jahre Années	Zusätzlicher Steuerrückbehalt USA Retenue supplémentaire d'impôt USA			Jahre Années
	Bruttoertrag gem. Staatsrechnung Rendement brut selon compte d'Etat	Kantonsanteile gem. Staatsrechnung Parts des cantons selon compte d'Etat	Bundesanteil Part de la Confédération	
2001	43'097'107	4'045'011	39'052'096	2001
2002	22'586'476	1'986'648	20'599'828	2002
2003	9'075'531	637'053	8'438'478	2003
2004	8'376'085	553'654	7'822'431	2004
2005	20'113'737	1'723'418	18'390'319	2005
2006	19'601'823	1'680'038	17'921'785	2006
2007	19'402'363	1'632'688	17'769'675	2007
2008	13'988'970	1'131'368	12'857'602	2008

## SICHERUNG DER STEUERANSPRÜCHE BEI VERSICHERUNGEN GARANTIE DES DROITS DU FISC EN MATIERE D'ASSURANCES

Steuerabzüge bei Kapitalleistungen in Franken / Déductions fiscales sur prestations en capital en francs

Jahre Années	Steuerabzüge / Déductions fiscales 1)			Rückerstattungen / Remboursements		
	Zahl der Fälle Nombre de cas	Kapitalsumme Somme du capital	Steuer / Impôt 8 % 2)	Zahl der Fälle Nombre de cas	Kapitalsumme Somme du capital	Steuer / Impôt 8 % 2)
1945 3)	248	1'847'463	147'797	5	47'838	3'827
1946	782	5'070'188	405'615	38	207'262	16'581
1947	670	4'206'712	336'537	29	245'338	19'627
1948	745	5'001'300	400'104	34	193'087	15'446
1949	746	5'150'562	412'045	40	216'088	17'287
1950	672	5'071'350	405'707	31	237'137	18'971
1951	695	4'491'890	359'351	36	379'775	30'382
1952	741	4'958'775	396'702	30	153'650	12'293
1953	721	4'984'837	398'787	23	147'787	11'824
1954	655	4'205'937	336'475	16	88'925	7'114
1955	706	4'820'587	385'647	28	133'650	10'692
1956	644	4'493'162	359'453	40	230'825	18'466
1957	593	3'818'412	305'473	34	201'262	16'101
1958	709	5'257'375	420'590	29	193'125	15'450
1959	630	4'721'625	377'730	34	201'250	16'100
1960	537	3'545'400	283'632	25	133'687	10'695
1961	611	4'752'787	380'223	25	149'825	11'986
1962	774	6'191'462	495'317	19	282'812	22'625
1963	735	5'633'175	450'654	14	169'825	13'586
1964	857	6'702'150	536'172	19	115'062	9'206
1965	807	6'040'975	483'278	27	231'888	18'551
1966	859	6'459'750	516'780	24	130'812	10'465
1965 4)	560	6'095'362	487'629	26	207'912	16'633
1968	491	5'619'300	449'544	27	282'700	22'616
1969	334	4'534'012	362'721	98	1'143'662	91'493
1970	371	4'361'150	348'892	66	929'812	74'385
1971	447	6'586'912	526'953	38	546'938	43'755
1972	515	7'417'163	593'373	34	565'412	45'233
1973	568	9'249'950	739'996	46	628'137	50'251
1974	627	9'663'926	773'114	44	1'173'249	93'860
1975	705	10'643'663	851'493	51	1'202'768	96'221
1976	856	15'472'725	1'237'818	55	1'151'851	92'148
1977	895	18'059'191	1'444'734	44	861'678	68'934
1978	1'012	14'711'897	1'176'952	31	463'478	37'078
1979	1'159	18'450'330	1'476'026	63	1'223'466	97'877
1980	1'219	18'632'385	1'490'591	64	1'607'797	128'624

- 1) Vom Versicherer (Versicherungsgesellschaft) an den ausgerichteten Leistungen gemachte Abzüge / Déductions opérées par l'assureur (sociétés d'assurances) sur les prestations versées
- 2) Teilweise stimmen diese Beträge nicht mit jenen auf Seite 13 überein. Auf Seite 13 handelt es sich um die abgelieferten und verbuchten Beträge, hier um die zur Ablieferung gelangenden Beträge / Les montants ne correspondent pas entièrement à ceux de la page 13. La page 13 comprend les montants versés et comptabilisés, alors qu'il s'agit ici des montants destinés à être payés
- 3) Die Steuer trat am 13. Februar 1945 in Kraft / L'impôt est entré en vigueur le 13 février 1945
- 4) Sicherungssteuer ab 1.1.1967 in die Verrechnungssteuer eingebaut / Dès le 1.1.1967, l'impôt de garantie en matière d'assurances a été englobé dans l'impôt anticipé

**SICHERUNG DER STEUERANSPRÜCHE BEI VERSICHERUNGEN  
GARANTIE DES DROITS DU FISC EN MATIERE D'ASSURANCES**

Steuerabzüge bei Kapitalleistungen in Franken / Déductions fiscales sur prestations en capital en francs

Fortsetzung / Suite

Jahre Années	Steuerabzüge / Déductions fiscales 1)			Rückerstattungen / Remboursements		
	Zahl der Fälle Nombre de cas	Kapitalsumme Somme du capital	Steuer / Impôt 8 % 2)	Zahl der Fälle Nombre de cas	Kapitalsumme Somme du capital	Steuer / Impôt 8 % 2)
1981	1'393	24'861'958	1'988'957	82	1'418'681	113'494
1982	1'491	23'329'034	1'866'323	49	865'511	69'241
1983	1'668	28'820'142	2'305'611	97	2'443'768	195'501
1984	1'761	32'618'953	2'609'516	109	2'245'906	179'673
1985	1'927	35'878'821	2'870'306	77	1'666'793	133'343
1986	2'055	39'664'726	3'173'178	128	3'359'143	268'731
1987	1'991	37'313'761	2'985'101	97	2'372'166	189'773
1988	2'213	44'755'236	3'580'419	82	2'985'464	238'837
1989	2'269	46'595'400	3'727'632	109	3'097'313	247'785
1990	2'310	55'652'675	4'452'214	134	3'937'838	315'027
1991	2'652	63'537'738	5'083'019	144	5'077'600	406'208
1992	3'105	74'963'850	5'997'108	128	3'579'500	286'360
1993	3'540	76'352'888	6'108'231	162	4'174'538	333'963
1994	3'508	95'323'878	7'625'910	111	3'639'089	291'127
1995	3'492	80'037'955	6'403'036	189	5'048'373	403'870
1996	3'812	85'598'825	6'847'906	89	3'383'388	270'671
1997	3'583	93'371'681	7'469'734	111	4'197'402	335'792
1998	3'743	99'424'415	7'953'953	119	4'677'998	374'240
1999	3'831	102'125'978	8'170'078	100	4'825'569	386'046
2000	3'706	100'750'389	8'060'031	124	4'888'534	391'083
2001	3'836	116'998'896	9'359'912	139	5'725'369	458'030
2002	3'631	118'258'244	9'460'660	153	6'865'774	549'262
2003	3'977	152'529'661	12'202'373	145	5'084'556	406'765
2004	3'767	123'962'086	9'916'967	210	13'197'181	1'055'774
2005	3'620	135'505'260	10'840'421	145	5'461'179	436'894
2006	3'256	116'930'834	9'354'467	139	6'699'324	535'946
2007	3'241	119'120'260	9'529'621	118	6'864'535	549'163
2008	2'881	104'837'474	8'386'998	90	4'523'487	361'879

1) Vom Versicherer (Versicherungsgesellschaft) an den ausgerichteten Leistungen gemachte Abzüge / Déductions opérées par l'assureur (sociétés d'assurances) sur les prestations versées

2) Teilweise stimmen diese Beträge nicht mit jenen auf Seite 13 überein. Auf Seite 13 handelt es sich um die abgelieferten und verbuchten Beträge, hier um die zur Ablieferung gelangenden Beträge / Les montants ne correspondent pas entièrement à ceux de la page 13. La page 13 comprend les montants versés et comptabilisés, alors qu'il s'agit ici des montants destinés à être payés

## SICHERUNG DER STEUERANSPRÜCHE BEI VERSICHERUNGEN GARANTIE DES DROITS DU FISC EN MATIERE D'ASSURANCES

Steuerabzüge bei Leibrenten und Pensionen in Franken / Déductions fiscales sur rentes viagères et pensions en francs

Jahre Années	Steuerabzüge / Déductions fiscales 1)			Rückerstattungen / Remboursements		
	Zahl der Fälle Nombre de cas	Kapitalsumme Somme du capital	Steuer / Impôt 15 % 2)	Zahl der Fälle Nombre de cas	Kapitalsumme Somme du capital	Steuer / Impôt 15 % 2)
1945 3)	243	103'893	15'584	-	-	-
1946	1'876	820'813	123'122	32	29'927	4'489
1947	1'714	805'600	120'840	30	57'007	8'551
1948	1'650	805'180	120'777	30	22'487	3'373
1949	1'518	758'580	113'787	20	65'133	9'770
1950	1'397	767'527	115'129	8	10'967	1'645
1951	1'485	835'420	125'313	12	22'473	3'370
1952	1'441	787'707	118'156	9	14'553	2'184
1953	1'430	792'667	118'900	10	18'167	2'725
1954	1'342	786'020	117'903	10	16'460	2'469
1955	1'332	789'387	118'408	4	4'387	658
1956	1'332	823'347	123'502	5	9'060	1'359
1957	1'427	929'887	139'483	8	21'907	3'286
1958	1'367	970'267	145'540	4	5'300	795
1959	1'455	1'090'387	163'558	16	23'540	3'531
1960	1'210	841'847	126'277	8	20'687	3'103
1961	1'530	967'487	145'123	3	10'700	1'605
1962	1'545	1'031'980	154'797	3	34'927	5'240
1963	1'672	1'219'753	182'963	4	4'093	614
1964	1'746	1'326'133	198'920	5	17'033	2'555
1965	1'883	1'335'067	200'260	12	37'327	5'599
1966	1'842	1'433'013	214'952	6	14'140	2'121
1967 4)	1'896	1'617'460	242'619	4	27'593	4'139
1968	1'814	1'743'093	261'464	11	34'740	5'211
1969	1'103	1'337'120	200'568	319	2'025'980	303'897
1970	940	1'083'567	162'535	14	351'213	52'682
1971	944	1'307'347	196'102	3	3'960	594
1972	1'122	1'409'293	211'394	9	100'227	15'034
1973	1'300	1'656'280	248'442	3	18'000	2'700
1974	1'448	1'903'147	285'472	19	116'570	17'486
1975	1'523	2'170'713	325'607	21	77'481	11'622
1976	1'791	2'871'960	430'794	5	12'864	1'930
1977	2'002	3'165'347	474'802	10	215'958	32'394
1978	2'270	3'520'827	528'124	15	149'833	22'475
1979	2'654	5'653'853	848'078	22	192'810	28'921
1980	2'827	7'058'040	1'058'706	7	187'339	28'101

1) Vom Versicherer (Versicherungsgesellschaft) an den ausgerichteten Leistungen gemachte Abzüge / Déductions opérées par l'assureur (sociétés d'assurances) sur les prestations versées

2) Teilweise stimmen diese Beträge nicht mit jenen auf Seite 13 überein. Auf Seite 13 handelt es sich um die abgelieferten und verbuchten Beträge, hier um die zur Ablieferung gelangenden Beträge / Les montants ne correspondent pas entièrement à ceux de la page 13. La page 13 comprend les montants versés et comptabilisés, alors qu'il s'agit ici des montants destinés à être payés

3) Die Steuer trat am 13. Februar 1945 in Kraft / L'impôt est entré en vigueur le 13 février 1945

4) Sicherungssteuer ab 1.1.1967 in die Verrechnungssteuer eingebaut / Dès le 1.1.1967, l'impôt de garantie en matière d'assurances a été englobé dans l'impôt anticipé

**SICHERUNG DER STEUERANSPRÜCHE BEI VERSICHERUNGEN  
GARANTIE DES DROITS DU FISC EN MATIERE D'ASSURANCES**

Steuerabzüge bei Leibrenten und Pensionen in Franken / Déductions fiscales sur rentes viagères et pensions en francs

Fortsetzung / Suite

Jahre Années	Steuerabzüge / Déductions fiscales 1)			Rückerstattungen / Remboursements		
	Zahl der Fälle Nombre de cas	Kapitalsumme Somme du capital	Steuer / Impôt 15 % 2)	Zahl der Fälle Nombre de cas	Kapitalsumme Somme du capital	Steuer / Impôt 15 % 2)
1981	3'136	7'866'093	1'179'914	28	189'692	28'454
1982	3'508	5'738'880	860'832	25	7'324'724	1'098'709
1983	3'506	6'671'013	1'000'652	6	143'760	21'564
1984	3'882	6'729'340	1'009'401	21	1'172'072	175'811
1985	4'084	6'967'247	1'045'087	6	39'474	5'921
1986	4'461	7'127'833	1'069'175	17	261'603	39'240
1987	4'396	7'917'253	1'187'588	15	224'325	33'649
1988	4'867	8'402'667	1'260'400	15	254'345	38'152
1989	5'112	9'444'567	1'416'685	22	196'100	29'415
1990	5'603	9'949'647	1'492'447	17	392'200	58'830
1991	5'881	10'530'840	1'579'626	10	190'180	28'527
1992	6'227	11'081'253	1'662'188	18	264'573	39'686
1993	6'772	13'559'387	2'033'908	24	548'853	82'328
1994	6'728	13'136'809	1'970'521	21	293'550	44'032
1995	7'204	14'100'428	2'115'064	25	305'660	45'849
1996	7'186	15'868'819	2'380'323	41	746'131	111'920
1997	6'828	16'542'288	2'481'343	20	371'368	55'705
1998	8'375	18'148'364	2'722'255	32	868'374	130'256
1999	9'039	19'884'037	2'982'606	18	289'711	43'457
2000	8'640	20'889'654	3'133'448	19	328'624	49'294
2001	9'411	22'791'730	3'418'760	25	627'171	94'076
2002	9'012	22'601'569	3'390'235	42	1'267'097	190'065
2003	9'052	20'036'198	3'005'430	35	883'164	132'475
2004	8'905	19'418'530	2'912'780	43	1'004'984	150'748
2005	8'571	18'960'620	2'844'093	63	1'216'099	182'415
2006	7'876	18'005'519	2'700'828	64	1'006'935	151'040
2007	7'884	16'764'661	2'514'699	43	899'587	134'938
2008	7'070	18'151'220	2'722'683	35	1'093'342	164'001

1) Vom Versicherer (Versicherungsgesellschaft) an den ausgerichteten Leistungen gemachte Abzüge / Déductions opérées par l'assureur (sociétés d'assurances) sur les prestations versées

2) Teilweise stimmen diese Beträge nicht mit jenen auf Seite 13 überein. Auf Seite 13 handelt es sich um die abgelieferten und verbuchten Beträge, hier um die zur Ablieferung gelangenden Beträge / Les montants ne correspondent pas entièrement à ceux de la page 13. La page 13 comprend les montants versés et comptabilisés, alors qu'il s'agit ici des montants destinés à être payés

# WEHRPFLICHTERSATZ / TAXE D'EXEMPTION DE L'OBLIGATION DE SERVIR

Jahresergebnisse in Franken / Résultats annuels en francs

Jahre Années	Bruttoertrag gemäss Staatsrechnung (inkl. Ausland) Rendement brut selon compte d'Etat (étranger inclus)	Bundesanteil Part de la Confédération	Bezugsprovision gemäss Staatsrechnung Commission de perception selon compte d'Etat	Davon vom Ausland (in Spalten 2 bis 4 enthalten) De l'étranger (contenu dans les colonnes 2 à 4)
1	2	3	4	5
1913	5'052'456	2'320'277	2'732'179	*
1914	4'675'203	2'148'753	2'526'450	*
1915	11'040'871	5'090'605	5'950'266	*
1916	9'666'105	4'446'409	5'219'696	*
1917	10'627'745	4'888'644	5'739'101	*
1918	11'815'562	5'435'159	6'380'403	*
1919	9'066'619	4'170'645	4'895'974	888'248
1920	9'307'091	4'281'362	5'025'729	426'941
1921	9'290'156	4'273'472	5'016'684	585'191
1922	9'208'800	4'236'061	4'972'739	711'073
1923	9'641'169	4'434'938	5'206'231	1'022'977
1924	9'797'646	4'506'917	5'290'729	1'134'696
1925	10'177'398	4'681'589	5'495'809	1'278'085
1926	10'401'521	4'785'546	5'615'975	1'379'750
1927	10'735'309	4'939'176	5'796'133	1'555'016
1928	11'041'592	5'080'018	5'961'574	1'672'039
1929	11'271'521	5'184'900	6'086'621	1'728'656
1930	11'248'490	5'174'395	6'074'095	1'628'453
1931	11'005'632	5'062'501	5'943'131	1'356'377
1932	10'213'489	4'698'205	5'515'284	1'126'891
1933	10'172'067	4'679'150	5'492'917	1'002'664
1934	9'762'368	4'490'689	5'271'679	804'734
1935	9'273'369	4'254'950	5'018'419	744'984
1936	9'038'308	4'157'622	4'880'686	751'409
1937	9'035'768	4'156'453	4'879'315	811'594
1938	8'936'240	4'110'659	4'825'581	724'552
1939	9'303'682	4'279'837	5'023'845	662'336
1940	17'688'732	8'136'817	9'551'915	663'142
1941	16'370'869	7'530'600	8'840'269	1'312'582
1942	15'656'358	7'201'925	8'454'433	1'587'379
1943	12'660'038	5'823'617	6'836'421	2'000'452
1944	13'602'868	6'257'319	7'345'549	1'969'360
1945	16'314'388	7'504'619	8'809'769	1'947'359
1946	17'107'611	7'869'501	9'238'110	2'023'132
1947	14'786'440	6'802'935	7'983'505	1'279'111
1948	16'148'507	7'428'313	8'720'194	1'353'811
1949	15'733'121	7'247'979	8'485'142	1'020'347
1950	16'040'235	7'375'544	8'664'691	1'170'131
1951	15'618'024	7'184'291	8'433'733	1'587'905
1952	15'412'119	7'089'575	8'322'544	1'667'577
1953	15'754'991	7'247'296	8'507'695	2'052'899
1954	16'527'310	7'602'563	8'924'747	2'174'958
1955	17'772'846	8'175'509	9'597'337	2'456'681
1956	18'117'001	8'333'821	9'783'180	2'430'100
1957	18'986'988	8'734'015	10'252'973	2'585'419
1958	20'625'883	9'487'906	11'137'977	3'379'861
1959	20'216'628	13'949'473	6'267'155	2'626'668
1960 1)	2'497'262	1'723'111	774'151	1'382'660

1) Resteingänge aufgrund des bis 1959 geltenden Gesetzes. Nach dem neuen Gesetz vom 12. Juni 1959 findet der Bezug für das Ersatzjahr 1960 erst im Jahre 1961 statt / Rentrées résiduelles sur la base de la loi en vigueur jusqu'en 1959. Selon la nouvelle loi du 12 juin 1959, la perception pour l'année d'assujettissement 1960 a lieu seulement en 1961

# WEHRPFLICHTERSATZ / TAXE D'EXEMPTION DE L'OBLIGATION DE SERVIR

Jahresergebnisse in Franken / Résultats annuels en francs

Jahre Années	Bruttoertrag gemäss Staatsrechnung (inkl. Ausland) Rendement brut selon compte d'Etat (étranger inclus)	Bundesanteil Part de la Confédération	Bezugsprovision gemäss Staatsrechnung Commission de perception selon compte d'Etat	Davon vom Ausland (in Spalten 2 bis 4 enthalten) De l'étranger (contenu dans les colonnes 2 à 4)
1	2	3	4	5
1961	22'828'286	15'751'517	7'076'769	1'606'030
1962	26'210'387	20'968'310	5'242'077	1'735'966
1963	30'532'636	24'426'108	6'106'528	2'334'912
1964	32'929'858	26'343'339	6'586'519	2'693'929
1965	35'320'663	28'257'077	7'063'586	2'729'415
1966	39'343'163	31'474'530	7'868'633	2'747'137
1967	41'979'310	33'583'448	8'395'862	3'019'425
1968	45'338'943	36'271'154	9'067'789	3'409'146
1969	47'980'460	38'384'368	9'596'092	3'395'199
1970	51'645'881	41'316'705	10'329'176	3'708'659
1971	53'829'608	43'063'686	10'765'922	4'114'773
1972	66'240'653	52'992'522	13'248'131	4'314'982
1973	72'300'217	57'840'174	14'460'043	4'147'397
1974	77'841'154	62'272'923	15'568'231	3'410'639
1975	87'195'670	71'500'449	15'695'221	2'796'795
1976	95'081'884	76'065'507	19'016'377	2'743'850
1977	102'463'766	81'971'013	20'492'753	2'767'651
1978	100'944'782	83'784'169	17'160'613	2'847'129
1979	107'317'395	85'853'916	21'463'479	2'973'772
1980	103'206'665	82'565'332	20'641'333	3'010'224
1981	111'058'186	88'846'549	22'211'637	3'323'361
1982	108'168'332	86'534'666	21'633'666	3'369'862
1983	116'680'012	93'344'010	23'336'002	3'638'882
1984	113'070'224	90'456'179	22'614'045	3'368'920
1985	121'591'443	97'273'154	24'318'289	2'922'146
1986	118'960'978	95'168'782	23'792'196	2'684'758
1987	132'429'189	105'943'351	26'485'838	2'502'014
1988	128'716'943	102'973'554	25'743'389	2'569'430
1989	143'651'911	114'921'529	28'730'382	3'002'998
1990	134'725'092	107'780'074	26'945'018	3'358'452
1991	158'070'476	126'456'381	31'614'095	3'538'387
1992	156'276'794	125'021'435	31'255'359	3'754'048
1993	174'404'133	139'523'306	34'880'827	3'872'581
1994	177'737'287	142'189'830	35'547'458	3'586'645
1995	176'258'967	141'007'174	35'251'793	3'557'550
1996	153'377'704	122'702'163	30'675'541	2'161'279
1997	166'329'231	133'063'385	33'265'846	1'065'261
1998	156'438'118	125'150'495	31'287'624	855'742
1999	168'245'470	134'596'376	33'649'094	195'352
2000	163'124'513	130'499'611	32'624'903	116'834
2001	170'896'425	136'717'140	34'179'285	67'139
2002	164'925'377	131'940'302	32'985'075	39'412
2003	191'902'277	153'521'821	38'380'455	27'792
2004	214'420'700	171'536'560	42'884'140	11'105
2005	128'516'480	102'813'184	25'703'296	9'202
2006	141'205'144	112'964'115	28'241'029	14'416
2007	137'956'411	110'365'129	27'591'282	1'613
2008	140'456'234	112'364'987	28'091'247	4'763



# STEMPELABGABEN / DROITS DE TIMBRE

Jahresergebnisse in Franken / Résultats annuels en francs

Jahre Années	Bruttoerträge / Rendements bruts				Bundesanteil Part de la Confédération 2)	Kantonsanteile gem. Staatsrechnung Parts des cantons selon compte d'Etat
	Total gem. Staatsrechnung Total selon compte d'Etat 1)	Stempelgesetz Loi sur les droits de timbre	Coupongesetz Loi sur les coupons	Fiskalnotrecht Droit fiscal d'urgence		
1918	11'556'187	11'556'187	-	-	9'110'663	2'226'395
1919	19'972'165	19'962'662	-	-	15'740'734	3'871'198
1920	21'701'524	21'681'980	-	-	17'155'039	4'225'798
1921	20'453'861	20'394'536	48'925	-	16'215'239	3'984'089
1922	30'172'380	15'497'151	14'667'765	-	24'045'797	5'932'676
1923	34'479'878	17'997'502	16'473'355	-	27'504'579	6'783'373
1924	39'151'253	20'093'477	19'048'918	-	31'223'204	7'706'042
1925	43'211'873	21'085'589	22'101'414	-	34'472'136	8'516'195
1926	52'563'204	27'592'896	24'950'836	-	41'988'178	10'384'230
1927	59'535'201	33'000'957	26'517'244	-	47'538'623	11'763'570
1928	86'267'426	57'009'780	29'244'324	-	68'920'358	17'104'811
1929	80'106'887	51'530'354	28'532'862	-	64'014'111	15'885'152
1930	83'471'849	50'638'129	32'809'039	-	66'738'913	16'559'418
1931	73'165'035	44'235'957	28'873'469	-	58'497'701	14'499'461
1932	55'899'378	31'599'146	24'274'026	-	44'729'865	11'050'587
1933	51'077'635	29'094'512	21'959'032	-	40'885'234	10'084'406
1934	54'644'307	25'110'092	20'650'664	8'855'172	43'742'802	10'804'254
1935	54'274'593	23'323'397	20'638'595	10'281'528	43'453'948	10'732'971
1936	61'834'935	23'766'392	19'772'727	18'271'931	49'514'246	12'254'427
1937	73'058'239	31'063'766	21'607'496	20'372'444	58'498'816	14'494'833
1938	72'863'142	28'738'710	22'313'210	21'783'018	58'344'937	14'452'257
1939	67'867'860	23'629'533	22'249'727	21'943'522	54'329'002	13'468'458
1940	61'092'619	20'868'417	19'916'300	20'295'457	48'931'539	12'105'058
1941	73'076'063	30'941'018	20'878'602	21'170'447	58'511'881	14'513'363
1942	71'600'432	29'689'006	20'771'585	21'109'041	57'338'663	14'201'647
1943	71'543'544	30'013'902	20'645'780	20'848'740	57'297'660	14'181'348
1944	70'983'479	31'269'562	19'679'170	19'912'773	56'840'172	14'080'719
1945	79'506'210	32'857'843	46'544'186	3)	63'677'095	15'772'682
1946	83'535'098	36'971'928	46'533'869	-	66'914'764	16'544'758
1947	98'313'851	45'357'536	52'899'822	-	78'723'622	19'494'670
1948	98'752'083	43'069'039	55'616'225	-	79'062'341	19'576'632
1949	89'647'483	35'848'661	53'719'978	-	71'784'593	17'753'027
1950	100'197'828	45'526'626	54'615'318	-	80'225'024	19'859'536
1951	101'591'450	46'983'569	54'563'260	-	81'369'672	20'083'793
1952	109'267'288	48'989'123	60'233'268	-	87'520'223	21'600'081
1953	111'882'679	47'994'293	63'818'990	-	89'625'196	22'117'899
1954	128'894'504	57'284'675	71'554'817	-	103'245'517	25'511'084
1955	141'010'069	71'262'078	69'639'157	-	112'943'078	27'922'921
1956	148'057'155	74'312'393	73'642'208	-	118'605'188	29'299'699
1957	148'728'984	70'826'385	77'822'356	-	119'156'529	29'396'449
1958	159'249'724	76'862'664	82'329'041	-	127'590'554	31'483'622
1959	162'011'600	97'033'471	64'879'906	-	129'735'836	32'093'749
1960	173'843'967	103'806'541	69'778'232	-	139'212'720	34'403'547
1961	218'582'478	134'226'231	84'238'630	-	175'019'256	43'311'869
1962	231'940'055	145'879'214	85'926'776	-	185'784'206	45'867'089
1963	242'594'436	152'841'660	89'539'669	-	194'264'568	47'992'873
1964	267'895'786	165'148'828	102'555'980	-	214'464'866	53'054'925
1965	280'981'208	166'409'588	114'397'052	-	224'962'637	55'620'620
1966	286'562'043	168'096'048	118'034'956	-	229'396'005	56'735'138
1967	200'627'155	185'007'925	14'944'137	-	160'482'129	39'713'995
1968	239'526'348	237'099'014	2'224'919	-	191'771'146	47'449'322
1969	272'417'289	271'059'801	1'107'915	-	218'128'374	54'036'930
1970	308'018'671	306'853'217	821'600	-	246'705'745	61'070'700

1) Inkl. Bussen und Verzugszinsen / Y compris les amendes et les intérêts moratoires

2) Ohne Vergütung von Liechtenstein / Sans la contribution du Liechtenstein

3) Ab 1945 nicht mehr ausgeschieden / Dès 1945, plus de répartition

# STEMPELABGABEN / DROITS DE TIMBRE

Jahresergebnisse in Franken / Résultats annuels en francs

Fortsetzung / Suite

Jahre Années	Bruttoerträge / Rendements bruts				Bundesanteil Part de la Confédération 2)	Kantonsanteile gem. Staatsrechnung Parts des cantons selon compte d'Etat
	Total gem. Staatsrechnung Total selon compte d'Etat 1)	Stempelgesetz Loi sur les droits de timbre	Coupongesetz Loi sur les coupons	Fiskalnotrecht Droit fiscal d'urgence		
1971	402'246'490	401'120'699	489'893	-	322'074'032	79'918'476
1972	443'376'967	443'238'543	132'406	-	355'167'056	87'978'928
1973	451'757'954	451'753'014	-	-	361'953'674	89'562'107
1974	437'591'357	437'589'301	-	-	350'821'079	86'631'482
1975	468'966'710	468'939'254	-	-	385'416'791	83'549'919
1976	495'458'542	495'400'578	-	-	397'424'334	98'034'208
1977	488'712'736	488'625'455	-	-	392'120'369	96'592'367
1978	530'615'268	530'369'627	-	-	441'355'362	89'259'906
1979	643'839'187	643'672'523	-	-	516'273'350	127'565'837
1980	695'729'590	695'631'409	-	-	557'789'372	137'940'218
1981	876'538'474	876'442'991	-	-	876'538'474	- 4)
1982	947'777'585	946'833'380	-	-	947'777'585	- 4)
1983	1'233'429'455	1'233'369'641	-	-	1'233'429'455	- 4)
1984	1'447'195'279	1'446'997'632	-	-	1'447'195'279	- 4)
1985	1'873'891'763	1'873'846'764	-	-	1'873'891'763	- 4)
1986	2'228'413'738	2'228'203'965	-	-	2'228'413'738	5)
1987	2'267'442'123	2'267'133'790	-	-	2'267'442'123	-
1988	2'095'636'498	2'095'048'794	-	-	2'095'636'498	-
1989	2'379'011'851	2'378'655'313	-	-	2'379'011'851	-
1990	2'090'604'716	2'090'180'378	-	-	2'090'604'716	-
1991	1'934'472'637	1'933'037'582	-	-	1'934'472'637	-
1992	1'953'096'821	1'950'534'973	-	-	1'953'096'821	-
1993	2'181'222'335	2'180'989'315	-	-	2'181'222'335	-
1994	2'023'618'925	2'023'003'230	-	-	2'023'618'925	-
1995	1'702'949'295	1'702'000'641	-	-	1'702'949'295	-
1996	1'977'444'605	1'974'405'586	-	-	1'977'444'605	-
1997	2'513'316'224	2'512'267'149	-	-	2'513'316'224	-
1998	3'256'306'075	3'253'748'945	-	-	3'256'306'075	-
1999	3'126'106'424	3'117'036'308	-	-	3'126'106'424	-
2000	4'145'766'019	4'141'525'850	-	-	4'145'766'019	-
2001	3'453'205'218	3'445'645'952	-	-	3'453'205'218	-
2002	2'818'792'016	2'814'678'662	-	-	2'818'792'016	-
2003	2'624'419'393	2'618'480'442	-	-	2'624'419'393	-
2004	2'754'749'512	2'749'100'039	-	-	2'754'749'512	-
2005	2'703'295'599	2'694'381'193	-	-	2'703'295'599	-
2006	2'889'283'974	2'884'898'995	-	-	2'889'283'974	-
2007	2'989'555'229	2'982'399'734	-	-	2'989'555'229	-
2008	2'974'666'841	2'970'867'641	-	-	2'974'666'841	-

1) Inkl. Bussen und Verzugszinsen / Y compris les amendes et les intérêts moratoires

2) Ohne Vergütung von Liechtenstein / Sans la contribution du Liechtenstein

3) Ab 1945 nicht mehr ausgeschieden / Dès 1945, plus de répartition

4) Für die Jahre 1981 bis 1985 wird der Kantonsanteil an den Stempelabgaben nicht ausgerichtet (BB 20.6.1980) / La part des cantons aux droits de timbre n'a pas été livrée au cours des années 1981 à 1985 (AF 20.6.1980)

5) Ab 1986 aufgehoben (BB 5.10.1984) / Abrogé à partir de 1986 (AF 5.10.1984)

# STEMPELABGABEN

Gliederung der Bruttoerträge in Franken

Abgabe	1999	2000	2001	2002	2003
<u>Emission von Wertpapieren</u>					
Obligationen 1)	334'900'541	422'558'202	392'778'550	333'143'397	407'554'939
Aktien / GmbH - Anteile	210'029'122	362'150'864	374'559'262	253'555'948	151'310'604
Genossenschaftsanteile	1'056'722	736'560	688'060	588'235	634'308
Anteile an Anlagefonds 2)	-	-	-	-	-
<b>Total</b>	<b>545'986'385</b>	<b>785'445'626</b>	<b>768'025'872</b>	<b>587'287'580</b>	<b>559'499'851</b>
<u>Umsatz von Wertpapieren</u>					
Inländische Wertpapiere	608'684'274	758'887'870	637'279'070	336'647'710	266'810'714
Ausländische Wertpapiere	1'391'122'219	2'047'794'250	1'452'299'176	1'261'375'045	1'173'114'075
<b>Total</b>	<b>1'999'806'494</b>	<b>2'806'682'119</b>	<b>2'089'578'246</b>	<b>1'598'022'754</b>	<b>1'439'924'789</b>
<u>Prämienquittungen</u>					
	571'243'429	549'398'105	588'041'834	629'368'328	619'055'802
<b>Stempelabgaben insgesamt</b>	<b>3'117'036'308</b>	<b>4'141'525'850</b>	<b>3'445'645'952</b>	<b>2'814'678'662</b>	<b>2'618'480'442</b>
<b>Bussen und Verzugszinsen</b>	<b>9'070'116</b>	<b>4'240'169</b>	<b>7'559'266</b>	<b>4'113'354</b>	<b>5'938'950</b>
<u>Bruttoertrag</u>	<b>3'126'106'424</b>	<b>4'145'766'019</b>	<b>3'453'205'218</b>	<b>2'818'792'016</b>	<b>2'624'419'393</b>
1) Emissionsabgabe auf inländischen Obligationen ab 1.4.1993 2) Aufhebung der Emissionsabgabe auf Anteilen an inländischen Anlagefonds ab 1.4.1993					

## DROITS DE TIMBRE

Répartition des rendements bruts en francs

2004	2005	2006	2007	2008	Droit
392'985'869 207'801'824 746'850 -	310'738'243 118'269'700 1'688'694 -	295'343'855 234'031'673 726'877 -	263'985'079 140'417'581 673'443 -	219'413'718 363'494'040 1'283'191 -	<u>Emission de titres suisses</u>  Obligations 1) Actions / Parts de S.à.r.l. Parts de sociétés coopératives Cert. fonds de placement 2)
601'534'543	430'696'638	530'102'405	405'076'103	584'190'948	Total
256'579'655 1'266'696'440	256'911'054 1'370'365'043	258'837'114 1'462'875'938	279'818'539 1'660'114'242	249'989'132 1'477'060'735	<u>Négociation de titres</u>  Titres suisses Titres étrangers
1'523'276'096	1'627'276'097	1'721'713'051	1'939'932'780	1'727'049'867	Total
624'289'400	636'408'458	633'083'538	637'390'850	659'626'826	<u>Quittances de primes</u>
2'749'100'039	2'694'381'193	2'884'898'995	2'982'399'734	2'970'867'641	Droits de timbres au total
5'649'473	8'914'406	4'384'979	7'155'496	3'799'200	Amendes et intérêts moratoires
2'754'749'512	2'703'295'599	2'889'283'974	2'989'555'229	2'974'666'841	<u>Rendement brut</u>

1) Droit d'émission sur les obligations suisses, dès le 1.4.1993

2) Abrogation du droit d'émission sur les parts à des fonds de placement suisses dès le 1.4.1993

# WARENUMSATZSTEUER / IMPOT SUR LE CHIFFRE D'AFFAIRES

Jahresergebnisse in Franken / Résultats annuels en francs

Jahre Années	Eingänge bei der Steuerverwaltung Rentrées à l'administration des contributions	Eingänge bei der Zollverwaltung Rentrées à l'administration des douanes	Bruttoertrag gem. Staatsrechnung Rendement brut selon compte d'Etat
1941(1.10.-31.12.)	2'533'989	4'375'652	6'909'641
1942	107'564'591	260'891'79	133'653'770
1943	164'874'051	35'581'071	200'455'122
1944	222'386'263	264'549'79	248'841'242
1945	257'184'785	25'325'592	282'510'377
1946	266'397'293	84'434'995	350'832'288
1947	315'782'384	119'777'167	435'559'551
1948	360'238'222	102'356'184	462'594'406
1949	359'601'128	75'432'332	435'033'460
1950	331'576'978	82'927'320	414'504'298
1951	381'890'821	44'676'659	426'567'480
1952	418'133'543	38'504'443	456'637'986
1953	430'707'696	42'406'964	473'114'660
1954	458'193'579	40'304'408	498'497'987
1955	498'531'613	42'641'714	541'173'327
1956	507'572'400	42'344'100	549'916'500
1957	550'603'742	48'873'349	599'477'091
1958	559'266'886	47'318'969	606'585'855
1959	547'753'245	49'506'348	597'259'593
1960	607'201'736	55'645'507	662'847'243
1961	704'617'746	68'209'680	772'827'426
1962	819'717'223	75'814'521	895'531'744
1963	918'716'191	82'943'559	1'001'659'750
1964	1'049'378'817	89'334'851	1'138'713'668
1965	1'089'504'189	101'376'696	1'190'880'885
1966	1'140'433'329	105'826'016	1'246'259'345
1967	1'191'241'848	115'094'936	1'306'336'784
1968	1'238'998'200	123'409'866	1'362'408'066
1969	1'345'395'196	137'142'118	1'482'537'314
1970	1'525'482'897	162'543'806	1'688'026'703
1971	1'765'932'011	178'595'822	1'944'527'833
1972	2'256'181'024	225'517'032	2'481'698'056
1973	2'627'159'650	243'207'418	2'870'367'068
1974	2'998'276'326	272'298'103	3'270'574'429
1975	2'950'016'486	255'399'259	3'205'415'745
1976	3'231'523'269	292'328'191	3'523'851'460
1977	3'470'195'790	317'930'642	3'788'126'432
1978	3'661'195'046	377'189'397	4'038'384'443
1979	3'877'342'564	356'976'793	4'234'319'357
1980	4'366'072'498	406'077'629	4'772'150'127
1981	4'770'562'804	503'687'841	5'274'250'645
1982	5'084'874'932	537'316'447	5'622'191'379
1983	5'389'606'865	618'804'524	6'008'411'389
1984	5'767'140'475	661'236'651	6'428'377'126
1985	6'063'836'684	713'376'174	6'777'212'858
1986	6'611'920'419	741'443'566	7'353'363'985
1987	7'122'879'933	789'276'799	7'912'156'732
1988	7'697'626'160	825'344'891	8'522'971'051
1989	8'318'791'201	907'614'708	9'226'405'909
1990	8'902'831'466	968'652'669	9'871'484'135
1991	9'113'576'973	892'427'677	10'006'004'650
1992	8'801'172'399	1'015'609'369	9'816'781'768
1993	8'454'928'239	926'049'333	9'380'977'572
1994	8'451'607'666	926'567'284	9'378'174'950
1995 1)	3'392'866'028	177'750'756	3'570'616'784
1996	71'480'616	38'136'053	109'616'669
1997	46'386'058	29'061'68	49'292'226
1998	28'610'939	3'389'961	32'000'899

1) 1.1.1995: Ablösung der Warenumsatzsteuer durch die Mehrwertsteuer / 1.1.1995: Remplacement de l'impôt sur le chiffre d'affaires par la taxe sur la valeur ajoutée

# WARENUMSATZSTEUER / IMPOT SUR LE CHIFFRE D'AFFAIRES

Gliederung der Bruttoerträge in 1000 Franken \*) / Répartition des rendements bruts en 1000 francs \*)

Gliederung der Bruttoerträge Répartition des rendements bruts	1990	1991	1992	1993	1994
<b>Gesamterträge / Rendements d'ensemble</b>					
<b>I. <u>Steuer auf dem Inlandumsatz</u> <u>Impôt sur le chiffre d'affaires réalisé sur le territoire suisse</u></b>					
1. Detailumsätze / Livraisons au détail 6,2 %	8'316'667	8'409'680	8'348'450	7'813'609	7'778'417
2. Engrosumsätze / Livraisons en gros 9,3 %	774'574	765'184	782'524	752'066	726'303
	9'091'241	9'174'864	9'130'974	8'565'675	8'504'720
<b>II. <u>Steuer auf der Wareneinfuhr</u> <u>Impôt sur l'importation de marchandises</u></b>					
nach Abzug der Rückerstattungen après la déduction des remboursements (Gesamteingänge siehe unten) (Rendements d'ensemble voir ci-dessous)	669'351	642'537	659'095	617'253	619'577
<b>III. <u>Steuer auf Bier und Tabak</u> <u>Impôt sur la bière et sur le tabac</u></b>	225'229	233'812	234'401	240'012	241'039
<b>Total</b>	<b>9'985'821</b>	<b>10'051'213</b>	<b>10'024'470</b>	<b>9'422'940</b>	<b>9'365'336</b>
<b><u>Steuer auf der Wareneinfuhr</u> <u>Impôt sur l'importation de marchandises</u></b>					
Gesamteingang bei der Zollverwaltung Rentrée d'ensemble à l'administration des douanes	968'653	946'251	961'786	926'049	926'567
<b>./. Umsatzsteuer auf Bier und Tabak Impôt sur le chiffre d'affaires sur la bière et sur le tabac</b>	225'229	233'812	234'401	240'012	241'039
	743'424	712'439	727'385	686'037	685'528
<b>./. Rückerstattungen und Verrechnungen durch die ESTV Remboursements et compensations par l'AFC</b>	74'072	69'902	68'290	68'784	65'951
Durch die Zollverwaltung erhobene Steuer, welche durch das Veranlagungsverfahren der ESTV nicht erfasst wurde Impôt perçu par l'administration des douanes n'ayant pas fait l'objet de la procédure de taxation de l'AFC	669'352	642'537	659'095	617'253	619'577
<p>*) Gliederung der Beträge nach Forderungsprinzip (Staatsrechnung ab 1982 = Kassenprinzip, vgl. Seite 28) Répartition des montants sur la base du fait générateur (compte d'Etat dès 1982 = déclaration sur la base des paiements, voir page 28) Für die Resteingänge ab 1995 wurde die Tabelle nicht mehr erstellt Dès 1995, la répartition n'a plus été effectuée pour les rentrées résiduelles</p>					

# MEHRWERTSTEUER / TAXE SUR LA VALEUR AJOUTEE

Jahresergebnisse in Franken / Résultats annuels en francs

Jahre Années	Eingänge bei der Steuerverwaltung Rentrées à l'administration des contributions	Eingänge bei der Zollverwaltung Rentrées à l'administration des douanes	Bruttoertrag gemäss Staatsrechnung Rendement brut selon compte d'Etat
1995	4'051'110'442	4'805'871'361	8'856'981'803
1996	6'061'046'450	5'897'245'395	11'958'291'845
1997	6'192'708'849	6'283'894'602	12'476'603'450
1998	6'553'513'860	6'700'987'622	13'254'501'481
1999	7'053'485'368	8'006'844'812	15'060'330'180
2000	7'175'579'672	9'418'240'436	16'593'820'108
2001	7'223'221'583	9'809'882'856	17'033'104'440
2002	8'016'506'554	8'840'253'300	16'856'759'853
2003	8'540'088'305	8'616'206'663	17'156'294'968
2004	8'575'890'081	9'090'275'350	17'666'165'431
2005	8'174'721'677	9'944'570'226	18'119'291'903
2006	8'216'788'076	10'801'354'087	19'018'142'163
2007	7'622'458'111	12'062'010'436	19'684'468'546
2008	8'219'056'699	12'293'227'545	20'512'284'244

# KANTONSANTEILE AN BUNDESSTEUERN / PARTS CANTONALES AUX IMPOTS FEDERAUX

In Franken / En francs

Kantone Cantons	Direkte Bundessteuer 1) / Impôt fédéral direct 1)			Verrechnungs- steuer Impôt anticipé	Zusätzl. Steuer- rückbehalt USA Retenue suppl. d'impôt USA	Wehrpflicht- ersatz 3) Taxe d'exemption de l'obligation de servir	Total
	Kantonsanteile Parts cantonales (30 %)	Finanzausgleich Péréquation financière Saldo 2) / Solde 2)	Total				
<b>2007</b>							
Zürich	1'058'207'735	-350'728'620	707'479'115	35'531'836	139'780	5'232'632	748'383'363
Bern	358'608'627	208'512'467	567'121'094	73'055'727	287'397	3'218'993	643'683'211
Luzern	136'500'288	86'479'238	222'979'526	29'887'720	117'577	1'122'292	254'107'114
Uri	7'875'233	18'874'194	26'749'427	5'314'111	20'905	140'774	32'225'217
Schwyz	153'798'890	-43'436'985	110'361'906	3'664'610	14'416	674'168	114'715'100
Obwalden	11'421'851	21'143'684	32'565'535	6'094'657	23'976	113'102	38'797'270
Nidwalden	32'052'450	-9'208'660	22'843'790	1'060'198	4'171	156'426	24'064'585
Glarus	14'383'969	5'800'413	20'184'382	2'237'521	8'802	133'722	22'564'427
Zug	385'935'523	-165'220'407	220'715'116	2'848'797	11'207	505'384	224'080'504
Fribourg	106'482'101	100'237'851	206'719'952	31'580'305	124'235	962'469	239'386'961
Solothurn	95'620'807	38'478'279	134'099'086	14'759'239	58'062	798'046	149'714'433
Basel-Stadt	238'676'599	-93'894'952	144'781'647	5'355'205	21'067	481'918	150'639'837
Basel-Landschaft	156'023'615	-22'088'038	133'935'577	7'385'199	29'053	1'029'498	142'379'327
Schaffhausen	63'195'856	-10'404'051	52'791'805	25'122'61	9'883	265'999	55'579'947
Appenzell A.Rh.	19'109'410	14'231'497	33'340'907	4'944'544	19'452	169'159	38'474'062
Appenzell I.Rh.	6'125'445	3'865'062	9'990'507	1'350'915	5'314	63'293	11'410'029
St. Gallen	160'640'285	71'483'532	232'123'817	24'958'036	98'184	1'650'004	258'830'041
Graubünden	70'955'155	56'579'458	127'534'613	18'692'544	73'535	639'348	146'940'041
Aargau	229'576'038	495'268	230'071'306	15'588'860	61'326	2'087'092	247'808'584
Thurgau	77'093'288	29'438'884	106'532'172	10'119'730	39'810	853'152	117'544'865
Ticino	164'075'122	12'170'786	176'245'908	12'725'442	50'661	875'634	189'897'045
Vaud	413'341'649	-39'782'186	373'559'464	18'790'303	73'920	2'252'736	394'676'423
Valais	78'996'548	186'236'960	265'233'508	49'192'933	193'522	1'194'209	315'814'172
Neuchâtel	105'297'222	24'569'825	129'867'047	14'714'138	57'885	550'979	145'190'049
Genève	493'750'807	-180'989'078	312'761'729	11'778'581	46'336	2'039'808	326'626'455
Jura	19'411'512	37'155'580	56'567'092	10'882'043	42'812	380'444	67'872'391
<b>Total</b>	<b>4'657'156'026</b>	<b>0</b>	<b>4'657'156'026</b>	<b>415'025'455</b>	<b>1'632'688</b>	<b>27'591'282</b>	<b>5'101'405'451</b>
<b>ab 2008 17% 4) 5) 2008</b>							
Zürich	628'021'250	-	628'021'250	109'679'849	194'817	5'025'913	742'921'828
Bern	216'638'564	-	216'638'564	80'775'762	143'476	3'510'882	301'068'684
Luzern	94'776'056	-	94'776'056	30'488'597	54'155	1'086'815	126'405'623
Uri	5'302'201	-	5'302'201	2'934'907	5'213	150'506	8'392'827
Schwyz	96'823'729	-	96'823'729	11'829'215	21'011	748'419	109'422'374
Obwalden	10'175'624	-	10'175'624	2'851'698	50'665	113'250	13'145'637
Nidwalden	20'564'575	-	20'564'575	3'379'308	6'002	149'028	24'098'913
Glarus	8'259'943	-	8'259'943	3'207'353	5'697	133'734	11'606'727
Zug	252'321'450	-	252'321'450	9'154'841	16'261	432'298	261'924'850
Fribourg	68'987'575	-	68'987'575	22'080'882	39'221	976'947	92'084'625
Solothurn	56'702'789	-	56'702'789	20'990'348	37'284	899'577	78'629'998
Basel-Stadt	205'033'808	-	205'033'808	15'537'001	27'597	529'176	221'127'581
Basel-Landschaft	87'161'145	-	87'161'145	22'576'115	40'100	1'050'502	110'827'862
Schaffhausen	46'772'452	-	46'772'452	6'251'389	11'104	253'686	53'288'631
Appenzell A.Rh.	11'781'938	-	11'781'938	4'416'663	7'845	153'280	16'359'725
Appenzell I.Rh.	4'873'909	-	4'873'909	1'297'721	2'305	59'852	6'233'786
St. Gallen	109'083'692	-	109'083'692	39'083'198	69'421	1'778'248	150'014'559
Graubünden	39'296'206	-	39'296'206	15'833'519	28'124	694'628	55'852'477
Aargau	149'530'610	-	149'530'610	48'781'923	86'648	2'295'246	200'694'427
Thurgau	52'277'302	-	52'277'302	19'990'152	35'507	880'341	73'183'302
Ticino	107'622'807	-	107'622'807	27'561'574	48'956	834'408	136'067'745
Vaud	306'919'538	-	306'919'538	56'371'212	100'128	2'354'396	365'745'274
Valais	47'221'041	-	47'221'041	25'045'149	44'486	1'227'632	73'538'308
Neuchâtel	51'772'502	-	51'772'502	14'241'461	25'296	729'653	66'768'913
Genève	451'344'312	-	451'344'312	36'754'665	65'285	1'609'171	489'773'432
Jura	11'932'192	-	11'932'192	5'834'334	10'364	413'663	18'190'553
<b>Total</b>	<b>3'141'197'210</b>	<b>0</b>	<b>3'141'197'210</b>	<b>636'948'836</b>	<b>1'131'368</b>	<b>28'091'247</b>	<b>3'807'368'661</b>

1) Ohne Ausschaltung des Zweijahreszyklus / Sans suppression du cycle bisannuel

2) Ab 1986: Finanzkraft- und Härteausgleich / Dès 1986: péréquation selon la capacité financière et compensation des rigueurs

3) = Bezugsprovision / = Commission de perception

4) Ab 2008 Finanzausgleich neu nach NFA

5) Jan./Feb. 2008 teilweise noch Beträge zu 30% / Jan./Fév. 2008 encore des montants à 30%



# ZÖLLE / DOUANES

Jahresergebnisse in Franken / Résultats annuels en francs

Jahre Années	Ein- und Ausfuhr- zölle Droits d'entrée et droits d'exportation	Zölle auf Treibstoffen Droits sur les carburants	Tabakzölle Droits sur le tabac	Zollzuschlag auf Treibstoffen Droits supplém. sur les carburants	Uebrige Zollzuschläge Autres droits supplémentaires	Total
1943	103'794'135	6'322'847	25'813'029	-	2'569'840	138'499'851
1944	66'710'158	7'906'775	24'400'175	-	1'430'278	100'447'386
1945	73'396'615	3'131'777	25'535'163	-	2'311'377	104'374'932
1946	207'315'335	42'783'404	37'874'260	-	5'289'978	293'262'977
1947	307'312'739	70'126'704	41'622'828	-	18'019'136	437'081'407
1948	303'979'404	71'434'027	47'287'698	-	11'859'132	434'560'261
1949	248'841'405	80'991'395	44'340'576	-	13'485'372	387'658'748
1950	323'049'219	95'180'844	47'372'891	-	12'244'483	477'847'437
1951	335'430'380	100'032'996	45'908'284	-	11'348'240	492'719'900
1952	304'876'501	105'247'337	47'284'445	-	15'805'722	473'214'005
1953	328'523'743	120'873'582	49'136'942	-	15'318'607	513'852'874
1954	368'539'667	139'524'150	47'900'412	-	10'934'619	566'898'848
1955	416'813'754	163'594'117	48'260'750	-	16'393'149	645'061'770
1956	476'498'589	196'880'548	50'666'386	-	16'045'996	740'091'519
1957	500'467'133	199'070'919	52'458'727	-	18'166'836	770'163'615
1958	482'118'604	232'493'689	56'215'561	-	11'766'330	782'594'184
1959	523'758'919	262'658'217	57'782'668	-	12'113'417	856'313'221
1960	667'330'304	312'634'177	71'193'832	-	9'921'710	1'061'080'023
1961	813'434'307	377'760'001	74'194'355	-	15'213'948	1'280'602'611
1962	893'012'468	322'278'581	81'880'957	51'836'494	13'385'221	1'362'393'721
1963	908'406'938	412'193'214	91'599'171	111'935'908	13'454'883	1'537'590'114
1964	964'311'892	461'735'179	96'793'802	152'442'411	22'043'628	1'697'326'912
1965	972'290'266	466'954'467	114'412'740	228'498'685	18'021'609	1'800'177'767
1966	971'190'326	512'783'944	120'098'698	283'149'020	12'104'080	1'899'326'068
1967	1'004'098'170	569'944'473	146'150'794	334'703'199	12'026'220	2'066'922'856
1968	1'037'936'514	623'498'335	159'317'912	397'626'170	12'791'179	2'231'170'110
1969	1'115'398'874	673'363'799	194'058'312	440'502'167	13'098'961	2'436'422'113
1970	1'116'667'071	739'340'725	23'431'179	470'585'453	14'049'998	2'364'074'426
1971	1'168'975'437	826'169'003	3'648'552	542'754'995	14'128'786	2'555'676'773
1972	1'311'917'259	838'924'974	4'056'979	751'820'340	14'410'430	2'921'129'982
1973	1'285'656'077	892'988'829	4'550'534	788'335'263	15'231'806	2'986'762'509
1974	1'119'402'129	814'225'659	4'635'729	849'400'271	15'125'409	2'802'789'197
1975	992'438'425	822'616'726	4'198'527	1'106'274'365	13'632'745	2'939'160'788
1976	868'503'701	837'493'297	5'991'214	1'108'227'384	13'088'982	2'833'304'578
1977	858'475'765	877'167'387	7'184'839	1'161'903'572	16'063'487	2'920'795'050
1978	864'058'199	903'410'324	6'797'279	1'195'614'603	19'826'615	2'989'707'020
1979	875'928'985	903'579'840	6'909'515	1'194'994'274	20'704'360	3'002'116'974
1980	922'587'344	954'817'435	6'092'209	1'263'293'272	23'911'081	3'170'701'341
1981	924'526'348	979'921'168	7'241'330	1'296'833'157	35'109'135	3'243'631'138
1982	930'149'163	990'445'970	5'217'787	1'311'770'836	28'950'849	3'266'534'605
1983	922'465'338	1'044'639'708	5'788'056	1'382'838'875	25'820'310	3'381'552'287
1984	890'277'459	1'061'763'271	5'700'631	1'405'460'784	29'506'860	3'392'709'005
1985	911'147'384	1'085'451'119	5'208'563	1'416'415'282	31'031'032	3'449'253'380

# ZÖLLE / DOUANES

Jahresergebnisse in Franken / Résultats annuels en francs

Fortsetzung / Suite

Jahre Années	Ein- und Ausfuhr- zölle Droits d'entrée et droits d'exportation	Zölle auf Treibstoffen Droits sur les carburants	Tabakzölle Droits sur le tabac	Zollzuschlag auf Treibstoffen Droits supplém. sur les carburants	Uebrige Zollzuschläge Autres droits supplémentaires	Total
1986	1'073'856'672	1'155'468'163	5'882'921	1'496'056'675	27'238'712	3'758'503'143
1987	1'052'601'317	1'155'849'089	5'593'315	1'529'963'255	29'922'058	3'773'929'034
1988	1'112'746'515	1'191'254'064	6'371'693	1'621'401'863	29'339'991	3'961'114'126
1989	1'113'478'887	1'283'028'154	6'943'471	1'660'466'978	32'027'420	4'095'944'910
1990	1'162'520'816	1'321'926'897	7'929'988	1'744'724'698	30'226'992	4'267'329'391
1991	1'182'612'614	1'366'691'121	8'994'542	1'839'100'989	29'609'803	4'427'009'069
1992	1'196'725'146	1'415'266'900	7'327'222	1'839'374'025	24'287'483	4'482'980'776
1993	1'144'958'274	2'231'549'397	8'011'477	1'731'707'898	20'993'348	5'137'220'394
1994	1'203'770'575	2'517'784'909	7'668'414	1'756'469'388	11'874'490	5'497'567'776
1995	1'180'247'758	2'505'859'373	7'595'030	1'767'531'963	9'312'985	5'470'547'109
1996	1'154'437'540	2'564'768'040	6'966'917	1'819'444'546	5'554'257	5'551'171'300
<p>Neugliederung der Rechnungspositionen bei der Eidg. Zollverwaltung ab 1997 s. Seiten 36 - 41</p> <p>Réorganisation des rubriques comptables à l'administration fédérale des douanes dès 1997 Voir pages 36 - 41</p>						

# BESONDERE VERBRAUCHSSTEUERN

Jahresergebnisse in Franken

Jahre Années	Besondere Verbrauchssteuern		
	Mineralölsteuer auf Treibstoffen Impôts sur les huiles minérales grevant les carburants	Mineralölsteuerzuschlag auf Treibstoffen Surtaxe sur les huiles minérales grevant les carburants	Mineralölsteuer auf Brennstoffen und andern Mineralölprodukten Impôt sur les huiles minérales grevant les combustibles et autres prod. à base d'huiles minérales
1997	2'446'902'254	1'668'460'846	15'786'290
1998	2'792'536'566	1'892'668'476	27'044'852
1999	2'862'168'168	1'944'616'509	24'681'042
2000	2'949'243'653	2'002'921'586	22'594'769
2001	2'901'502'287	1'966'917'159	26'128'622
2002	2'854'247'166	1'933'058'952	25'023'726
2003	2'895'429'017	1'960'703'164	23'534'651
2004	2'926'657'737	1'978'723'661	23'530'834
2005	2'957'435'624	1'997'007'146	24'705'447
2006	2'967'797'188	2'000'553'070	25'854'974
2007	3'027'569'364	2'038'583'973	20'065'204
2008	3'110'301'012	2'089'449'073	22'183'085

# IMPOTS DE CONSOMMATION SPECIAUX

Résultats annuels en francs

Impôts de consommation spéciaux				Jahre
Automobilsteuer Impôt sur les automobiles	Tabaksteuer Impôt sur le tabac	Biersteuer Impôt sur la bière	Total Verbrauchssteuern Impôts de consommation	Années
241'272'263	1'440'225'611	107'396'532	5'920'043'796	1997
283'462'364	1'452'663'329	107'202'313	6'555'577'900	1998
316'566'440	1'701'610'250	104'624'069	6'954'266'478	1999
323'332'128	1'665'232'721	94'418'461	7'057'743'318	2000
340'339'105	1'802'022'659	98'141'360	7'135'051'192	2001
313'845'924	1'652'541'247	99'566'163	6'878'283'178	2002
306'023'839	1'756'078'473	105'496'919	7'047'266'063	2003
311'765'664	2'040'134'772	104'800'433	7'385'613'101	2004
310'020'587	2'051'179'416	102'002'798	7'442'351'018	2005
319'711'414	2'160'700'563	103'779'181	7'578'396'390	2006
357'991'792	2'186'396'807	107'155'215	7'737'762'355	2007
363'089'508	2'185'507'561	110'024'152	7'880'554'391	2008

# VERKEHRSABGABEN / TAXES ROUTIERES

Jahresergebnisse in Franken / Résultats annuels en francs

Jahre Années	Schwerverkehrsabgabe Redevance sur le trafic des poids lourds	Nationalstrassenabgabe Redevance pour l'utilisation des routes nationales	Total
1985	111'749'353	150'533'389	262'282'742
1986	116'227'049	159'610'863	275'837'912
1987	120'914'060	166'017'114	286'931'174
1988	125'518'611	173'989'813	299'508'424
1989	130'025'290	183'526'712	313'552'002
1990	137'305'337	190'502'581	327'807'918
1991	137'769'555	197'886'284	335'655'839
1992	136'240'283	200'783'342	337'023'625
1993	133'623'809	201'233'820	334'857'629
1994	137'344'440	209'511'763	346'856'203
1995	179'405'238	256'438'234	435'843'473
1996	174'889'780	262'543'513	437'433'293
1997	172'160'449	269'105'912	441'266'361
1998	179'477'092	279'299'114	458'776'206
1999	181'482'440	284'039'076	465'521'516
2000	351'862'730	291'304'068	643'166'798
2001	678'935'922	298'936'555	977'872'477
2002	772'550'253	294'593'058	1'067'143'311
2003	700'758'782	298'319'206	999'077'988
2004	693'607'837	299'506'419	993'114'256
2005	1'230'528'877	306'396'884	1'536'925'761
2006	1'305'709'898	312'523'037	1'618'232'935
2007	1'336'369'578	321'663'542	1'658'033'120
2008	1'441'201'865	332'655'020	1'773'856'885

## ZOLLEINNAHMEN / DROITS DE DOUANE

Jahresergebnisse in Franken / Résultats annuels en francs

Jahre Années	Einfuhrzölle Droits d'entrée	Tabakzölle Droits sur le tabac	WTO, zweckgebundene Zoll- einnahmen, Landwirtschaft u. Weinbau / OMC, recettes douanières affectées, agriculture et viticulture 1)	Total Zölle / Douanes
1997	907'091'870	5'145'631	181'218'131	1'093'455'632
1998	838'322'790	6'653'307	189'137'906	1'034'114'003
1999	1'040'576'746	7'861'205	50'453'387	1'098'891'338
2000	1'037'723'114	6'564'263	51'423'356	1'095'710'733
2001	1'017'462'197	7'442'482	41'766'194	1'066'670'873
2002	1'049'172'665	-	42'278'568	1'091'451'233
2003	1'046'807'148	-	42'997'138	1'089'804'286
2004	1'054'211'980	-	-	1'054'211'980
2005	974'058'189	-	-	974'058'189
2006	1'027'449'594	-	-	1'027'449'594
2007	1'040'330'743	-	-	1'040'330'743
2008	1'017'108'007	-	-	1'017'108'007

1) Vor 1996, unter "Landwirtschaftliche Abgaben an der Grenze" / Avant 1996, sous "Taxes d'orientation agricoles à la frontière"

# TABAKBELASTUNG UND BIERSTEUER / TAXES SUR LE TABAC ET IMPOT SUR LA BIERE

Jahresergebnisse in Franken / Résultats annuels en francs

Jahre Années	Tabakbelastung / Taxes sur le tabac				Biersteuer Impôt sur la bière
	Fabrikationsabgabe Régale sur la fabrication 1)	Tabaksteuer Impôt sur le tabac 1)	Tabakzölle Droits sur le tabac	Total	
1943	29'042'660		25'813'029	54'855'689	11'005'375
1944	29'340'765		24'400'175	53'740'940	9'116'801
1945	32'451'106		25'535'163	57'986'269	6'222'309
1946	38'281'969		37'874'260	76'156'229	6'850'126
1947	45'428'797		41'622'828	87'051'625	10'402'323
1948	61'277'575		47'287'698	108'565'273	10'342'079
1949	63'417'926		44'340'576	107'758'502	11'445'244
1950	69'072'473		47'372'891	116'445'364	12'048'784
1951	72'260'009		45'908'284	118'168'293	13'036'340
1952	72'081'784		47'284'445	119'366'229	14'036'390
1953	74'588'557		49'136'942	123'725'499	14'372'548
1954	74'740'472		47'900'412	122'640'884	14'487'712
1955	79'343'868		48'260'750	127'604'618	15'481'044
1956	79'874'005		50'666'386	130'540'391	16'285'989
1957	85'351'335		52'458'727	137'810'062	17'909'950
1958	91'659'036		56'215'561	147'874'597	18'861'892
1959	95'497'621		57'782'668	153'280'289	19'708'162
1960	126'237'414		71'193'832	197'431'246	19'750'264
1961	122'498'021		74'194'355	196'692'376	22'269'907
1962	136'090'765		81'880'957	217'971'722	23'808'287
1963	152'137'078		91'599'171	243'736'249	24'714'250
1964	159'385'718		96'793'802	256'179'520	27'307'342
1965	189'529'830		114'412'740	303'942'570	26'320'154
1966	212'468'669		120'098'698	332'567'367	21'688'242
1967	253'539'339		146'150'794	399'690'133	28'102'291
1968	274'774'499		159'317'912	434'092'411	27'249'235
1969	320'003'569		194'058'312	514'061'881	28'136'943
1970 2)		625'036'446	23'431'179	648'467'625	29'190'446
1971		642'451'840	3'648'552	646'100'392	31'999'411
1972		669'026'600	4'056'979	673'083'579	34'184'149
1973		645'517'349	4'550'534	650'067'883	36'187'195
1974		634'883'011	4'635'729	639'518'740	36'100'656
1975		552'321'273	4'198'527	556'519'800	34'181'076
1976		519'117'152	5'991'214	525'108'366	33'494'037
1977		567'704'148	7'184'839	574'888'987	32'177'277
1978		568'732'219	6'797'279	575'529'498	31'975'866
1979		637'177'451	6'909'515	644'086'966	32'206'506
1980		633'563'048	6'092'209	639'655'257	32'765'775

1) Inkl. Steuer auf Zigarettenpapier / Y compris l'impôt sur le papier à cigarettes

2) Ab 1970 wurde der Tabakzoll auf Rohtabak und die Fabrikationsabgabe zur Tabaksteuer zusammengefasst / Dès 1970, les droits sur le tabac brut et la taxe de fabrication ont été incorporés au nouvel impôt sur le tabac

# TABAKBELASTUNG UND BIERSTEUER / TAXES SUR LE TABAC ET IMPOT SUR LA BIERE

Jahresergebnisse in Franken / Résultats annuels en francs

Fortsetzung / Suite

Jahre Années	Tabakbelastung / Taxes sur le tabac				Biersteuer Impôt sur la bière
	Fabrikationsabgabe Régale sur la fabrication 1)	Tabaksteuer Impôt sur le tabac 1)	Tabakzölle Droits sur le tabac	Total	
1981		637'387'218	7'241'330	644'628'548	35'914'054
1982		694'606'557	5'217'787	699'824'344	42'815'936
1983		682'061'726	5'788'056	687'849'782	49'671'129
1984		783'289'143	5'700'631	788'989'774	48'677'227
1985		838'476'564	5'208'563	843'685'127	55'424'256
1986		791'414'475	5'882'921	797'297'396	57'391'410
1987		840'881'292	5'593'315	846'474'607	57'797'927
1988		842'899'304	6'371'693	849'270'997	61'027'672
1989		868'828'902	6'943'471	875'772'373	62'333'431
1990		987'826'374	7'929'988	995'756'362	65'560'655
1991		971'974'891	8'994'542	980'969'433	71'642'974
1992		980'185'459	7'327'222	987'512'681	89'336'355
1993		1'167'189'111	8'011'477	1'175'200'588	94'508'833
1994		1'193'269'978	7'668'414	1'200'938'392	94'403'437
1995		1'325'314'872	7'595'030	1'332'909'902	100'299'819
1996		1'387'897'323	6'966'917	1'394'864'240	109'120'217
1997		1'440'225'611	5'145'631	1'445'371'242	107'396'532
1998		1'452'663'329	6'653'307	1'459'316'636	107'202'313
1999		1'701'610'250	7'861'205	1'709'471'455	104'624'069
2000		1'655'232'721	6'564'263	1'661'796'984	94'418'461
2001		1'802'022'659	7'442'482	1'809'465'141	98'141'360
2002		1'652'541'247	-	1'652'541'247	99'566'163
2003		1'756'078'473	-	1'756'078'473	105'496'919
2004		2'040'134'772	-	2'040'134'772	104'800'433
2005		2'051'179'416	-	2'051'179'416	102'002'798
2006		2'160'700'563	-	2'160'700'563	103'779'181
2007		2'186'396'807	-	2'186'396'807	107'155'215
2008		2'185'507'561	-	2'185'507'561	110'024'152

1) Inkl. Steuer auf Zigarettenpapier / Y compris l'impôt sur le papier à cigarettes



# **B E S T E U E R U N G S G R U N D S Ä T Z E**

# DIREKTE BUNDESSTEUER

## Chronologische Entwicklung der Gesetzgebung

Veranlagungsperioden	Änderungen	Gesetzliche Grundlagen
1 1941/42	<p>Einführung der Wehrsteuer (WSt)</p> <ul style="list-style-type: none"> <li>- vom Einkommen und Vermögen der natürlichen Personen;</li> <li>- vom Reingewinn sowie von Kapital und Reserven der Aktiengesellschaften und der Gesellschaften mit beschränkter Haftung (Besteuerung nach Ertragsintensität);</li> <li>- vom Reinertrag und Vermögen der Genossenschaften;</li> <li>- vom Einkommen und Vermögen der übrigen juristischen Personen;</li> <li>- von den Rückvergütungen und Rabatten auf Warenbezügen.</li> </ul>	BRB 09.12.1940
2 1943/44	<p>50 %ige Erhöhung der Wehrsteuer vom Einkommen, Reingewinn, Reinertrag, von Rückvergütungen und Rabatten</p> <p>Erhöhung des Kinderabzuges von 400 Fr. auf 500 Fr.</p> <p>Erhöhung des Versicherungsabzuges von 400 Fr. auf 500 Fr.</p> <p>Abzug nur zulässig bei rohem Einkommen unter 10 000 Fr. (Einschränkung ab 1.1.1949 aufgehoben)</p>	BRB 20.11.1942 BRB 31.10.1944 BRB 20.11.1942
3 1945/46	<p>Aufhebung der Quellen-Wehrsteuer und Erfassung des gesamten Einkommens durch die Wehrsteuer</p> <p>Keine Wehrsteuer vom Vermögen</p>	BRB 31.10.1944 BRB 20.11.1942
4 1947 1948	<p>Keine Wehrsteuer vom Vermögen</p> <p>Wiedererhebung der Wehrsteuer vom Vermögen</p>	BRB 20.11.1942 BRB 20.11.1942
5 1949 1950	<p>1 000 Fr. Teuerungsabzug vom Einkommen</p> <p>Erhöhung des Teuerungsabzuges auf 2 000 Fr.</p>	BRB 19.10.1948 BB 21.12.1949
6 1951/52	<p>20 000 Fr. Teuerungsabzug vom Vermögen</p>	BB 29.09.1950 BB 20.12.1950
8/9 1955/58	<p>Ermässigung der Wehrsteuer:</p> <ul style="list-style-type: none"> <li>- natürliche Personen 40 %, 25 %, 10 %</li> <li>- juristische Personen 10 %</li> </ul>	BB 21.12.1955 BRB 28.12.1955
10 1959/60	<p>Natürliche Personen</p> <ul style="list-style-type: none"> <li>- Aufhebung der Ergänzungssteuer vom Vermögen</li> <li>- Neuer Tarif und neue Freigrenzen</li> <li>Herabsetzung des Maximalsatzes von 9,75 auf 8 %</li> <li>- Abzug für Verheiratete 1 500 Fr. (neu)</li> </ul> <p>Juristische Personen</p> <p>Wehrsteuer</p> <ul style="list-style-type: none"> <li>- vom Reinertrag sowie vom Kapital und von den Reserven der Aktiengesellschaften, Kommanditaktiengesellschaften, Gesellschaften mit beschränkter Haftung und Genossenschaften (Dreistufentarif);</li> <li>- vom Einkommen und vom Vermögen der übrigen juristischen Personen;</li> </ul> <p>neue Tarife (Maximalsatz vom Reinertrag 8 %)</p> <p>Rückvergütungen und Rabatte</p> <ul style="list-style-type: none"> <li>- Steuersatz 3 % auf dem 5,5 % übersteigenden Teil der Rückvergütungen und Rabatte (bisher 4,5 % ./ 10 % Ermässigung auf dem 5 % übersteigenden Teil)</li> </ul>	BB 31.01.1958 BRB 01.07.1958
12 1963/64	<p>Ermässigung der Wehrsteuer um 10 %</p>	BB 27.09.1963 BRB 07.01.1964

## DIREKTE BUNDESSTEUER

### Chronologische Entwicklung der Gesetzgebung (Fortsetzung)

Veranlagungsperioden	Aenderungen	Gesetzliche Grundlagen
13 1965/66	<p>Natürliche Personen</p> <ul style="list-style-type: none"> <li>- Neuer Tarif und neue Freigrenzen</li> <li>Erhöhung des Abzuges für Verheiratete von Fr. 1 500 auf Fr. 2 000 und des Abzuges für Kinder und unterstützte Personen von Fr. 500 auf Fr. 1 000</li> </ul> <p style="margin-left: 40px;">Ermässigung der Wehrsteuer um 10 % (wie 12. Periode)</p> <p>Juristische Personen</p> <ul style="list-style-type: none"> <li>- Ermässigung der Wehrsteuer um 10 % (wie 12. Periode)</li> </ul>	<p>BB 27.09.1963 BRB 26.06.1964</p>
16 1971/72	<p>Natürliche Personen</p> <ul style="list-style-type: none"> <li>- Neuer Tarif und neue Freigrenzen</li> <li>Erhöhung des Maximalsatzes von 8 auf 9,5 %</li> </ul> <p style="margin-left: 40px;">Ermässigung der Wehrsteuer: 25 % auf den ersten 100 Fr. Jahressteuer 15 % auf den nächsten 400 Fr. Jahressteuer 5 % auf dem Rest</p> <p>Aktiengesellschaften, GmbH und Genossenschaften</p> <ul style="list-style-type: none"> <li>- Ermässigung der Wehrsteuer um 5 %</li> </ul> <p>Uebrige juristische Personen</p> <ul style="list-style-type: none"> <li>- Einkommen: Tarif und Ermässigung der Wehrsteuer wie natürliche Personen</li> <li>- Vermögen: Ermässigung der Wehrsteuer um 5 %</li> </ul>	<p>BB 11.03.1971 BRB 28.06.1971</p>
17 1973/74	<p>Natürliche Personen</p> <ul style="list-style-type: none"> <li>- Tarifstreckung (Ausgleich der Folgen der kalten Progression)</li> <li>Aufhebung der Ermässigung</li> <li>Erhöhung der Steuerbeträge um 10 %</li> </ul> <p style="margin-left: 40px;">Erhöhung der Abzüge: - Verheiratete von Fr. 2 000 auf Fr. 2 500 - Kinder und unterstützte Personen von Fr. 1 000 auf Fr. 1 200</p> <p style="margin-left: 40px;">Einführung eines kombinierten Abzuges für Versicherungsprämien und Sparzinsen von max. Fr. 2 000 (bisher Fr. 500 Versicherungsabzug), sowie eines Abzuges vom Erwerbseinkommen der Ehefrau von max. Fr. 2 000</p> <p>Aktiengesellschaften, GmbH und Genossenschaften</p> <ul style="list-style-type: none"> <li>Aufhebung der Ermässigung von 5 %</li> <li>Erhöhung der Steuerbeträge um 10 %</li> </ul> <p>Uebrige juristische Personen</p> <ul style="list-style-type: none"> <li>- Einkommen: Tarif und Erhöhung der Wehrsteuer wie natürliche Personen</li> <li>- Vermögen: Aufhebung der Ermässigung von 5 % Erhöhung der Steuerbeträge um 10 %</li> </ul>	<p>BB 11.03.1971 BRB 28.06.1971 BG 21.03.1973 BB 21.03.1973 BRB 04.07.1973</p>
18 1975/76	<p>Natürliche Personen</p> <ul style="list-style-type: none"> <li>- Ermässigung der Wehrsteuer der <u>Verheirateten</u>: 20 % auf den ersten 200 Fr. Jahressteuer 10 % auf den nächsten 200 Fr. Jahressteuer 5 % auf den nächsten 200 Fr. Jahressteuer</li> </ul> <p style="margin-left: 40px;">- Erhöhung des Höchstsatzes der Steuer vom Einkommen von 9,5 % (110 % = 10,45) auf 11,5 %</p> <p>Aktiengesellschaften, GmbH und Genossenschaften</p> <ul style="list-style-type: none"> <li>- Erhöhung der Steuer vom Reinertrag um 10 %</li> <li>- Erhöhung des Höchstsatzes von 8,8 % auf 9,8 % des Reinertrages</li> </ul> <p>Uebrige juristische Personen</p> <ul style="list-style-type: none"> <li>- Erhöhung des Höchstsatzes der Steuer vom Einkommen wie für natürliche Personen</li> </ul>	<p>BB 31.01.1975 BRB 02.07.1975</p>

# DIREKTE BUNDESSTEUER

Chronologische Entwicklung der Gesetzgebung  
(Fortsetzung)

Veranlagungsperioden	Änderungen	Gesetzliche Grundlagen												
1983/84	<p><u>Umbenennung der Wehrsteuer in direkte Bundessteuer</u></p> <p>Natürliche Personen</p> <ul style="list-style-type: none"> <li>- Erhöhung der Abzüge auf <span style="float: right;">Fr.</span></li> <li style="padding-left: 20px;">Verheiratete <span style="float: right;">4 000</span></li> <li style="padding-left: 20px;">Verwitwete, Geschiedene oder Ledige, die zusammen mit Kindern oder unterstützten Personen einen Haushalt führen (neuer Abzug) <span style="float: right;">3 000</span></li> <li style="padding-left: 20px;">Kinder und unterstützte Personen <span style="float: right;">2 000</span></li> <li style="padding-left: 20px;">Versicherungsprämien und Sparzinsen, max. <ul style="list-style-type: none"> <li>Verheiratete <span style="float: right;">3 000</span></li> <li>Verwitwete, Geschiedene, Ledige <span style="float: right;">2 500</span></li> </ul> </li> <li style="padding-left: 20px;">Vom Erwerbseinkommen des zweitverdienenden Ehegatten (bisher der Ehefrau), max. <span style="float: right;">4 000</span></li> </ul> <p>- Ermässigung der Steuer (für alle nat. Personen):</p> <ul style="list-style-type: none"> <li>30 % auf den ersten 100 Fr. Jahressteuer</li> <li>20 % auf den nächsten 300 Fr. Jahressteuer</li> <li>10 % auf den nächsten 500 Fr. Jahressteuer</li> </ul> <p>Die bis Ende 1982 nur den Verheirateten gewährte Ermässigung der Steuer wird aufgehoben</p> <p>Vereine und Stiftungen</p> <ul style="list-style-type: none"> <li>- Ermässigung der Steuer wie natürliche Personen</li> </ul>	<p>BB 19.06.1981</p> <p>BRB 13.01.1982</p>												
1985/86	<p>Natürliche Personen</p> <ul style="list-style-type: none"> <li>- Ausgleich der Folgen der kalten Progression durch gleichmässige Anpassung der Tarifstufen, des Rabattes und der in Frankenbeträgen festgesetzten Abzüge vom Einkommen</li> <li>- Neuer Tarif: Streckung der Teilstufen um 7,7 %</li> <li>- Erhöhung der Abzüge auf <span style="float: right;">Fr.</span></li> <li style="padding-left: 20px;">Verheiratete <span style="float: right;">4 300</span></li> <li style="padding-left: 20px;">Verwitwete, Geschiedene oder Ledige, die zusammen mit Kindern oder unterstützten Personen einen Haushalt führen <span style="float: right;">3 200</span></li> <li style="padding-left: 20px;">Kinder und unterstützte Personen <span style="float: right;">2 200</span></li> <li style="padding-left: 20px;">Versicherungsprämien u. Sparzinsen, max. <ul style="list-style-type: none"> <li>Verheiratete <span style="float: right;">3 200</span></li> <li>Verwitwete, Geschiedene, Ledige <span style="float: right;">2 700</span></li> </ul> </li> <li style="padding-left: 20px;">Vom Erwerbseinkommen des zweitverdienenden Ehegatten, max. <span style="float: right;">4 300</span></li> </ul> <p>- Ermässigung der Steuer (für alle nat. Personen):</p> <ul style="list-style-type: none"> <li>30 % auf den ersten 108 Fr. Jahressteuer</li> <li>20 % auf den nächsten 323 Fr. Jahressteuer</li> <li>10 % auf den nächsten 539 Fr. Jahressteuer</li> </ul> <p>Vereine und Stiftungen</p> <ul style="list-style-type: none"> <li>- Ermässigung der Steuer wie natürliche Personen</li> </ul>	<p>BG 07.10.1983</p> <p>V 09.05.1984</p>												
1987/88	<p>Natürliche Personen</p> <ul style="list-style-type: none"> <li>- Beiträge an die berufliche Vorsorge (2. Säule) sind voll, Beiträge an die gebundene Selbstvorsorge (Säule 3a) sind bis zum Höchstbetrag gemäss bundesrätlicher Verordnung (BVV3) abziehbar:</li> </ul> <table style="margin-left: 40px; width: 80%; border: none;"> <tr> <td></td> <td style="text-align: center;"><u>1985</u></td> <td style="text-align: center;"><u>1986</u></td> </tr> <tr> <td style="padding-left: 20px;">mit 2. Säule</td> <td style="text-align: center;">3 974 Fr.</td> <td style="text-align: center;">4 147 Fr.</td> </tr> <tr> <td style="padding-left: 20px;">ohne 2. Säule</td> <td colspan="2" style="text-align: center;">20 % des Erwerbseinkommens</td> </tr> <tr> <td style="padding-left: 20px;">höchstens</td> <td style="text-align: center;">19 872 Fr.</td> <td style="text-align: center;">20 736 Fr.</td> </tr> </table> <ul style="list-style-type: none"> <li>- Änderung des Abzuges für <span style="float: right;">Fr.</span></li> <li style="padding-left: 20px;">Versicherungsprämien u. Sparzinsen <ul style="list-style-type: none"> <li>Verheiratete <span style="float: right;">2 000) + Fr. 400</span></li> <li>Verwitwete, Geschiedene, Ledige <span style="float: right;">1 000) je Kind</span></li> </ul> </li> </ul>		<u>1985</u>	<u>1986</u>	mit 2. Säule	3 974 Fr.	4 147 Fr.	ohne 2. Säule	20 % des Erwerbseinkommens		höchstens	19 872 Fr.	20 736 Fr.	<p>BG 22.03.1985</p> <p>V 13.11.1985</p>
	<u>1985</u>	<u>1986</u>												
mit 2. Säule	3 974 Fr.	4 147 Fr.												
ohne 2. Säule	20 % des Erwerbseinkommens													
höchstens	19 872 Fr.	20 736 Fr.												

# DIREKTE BUNDESSTEUER

## Chronologische Entwicklung der Gesetzgebung (Fortsetzung)

Veranlagungsperioden	Änderungen	Gesetzliche Grundlagen												
1989/90	<p>Natürliche Personen</p> <ul style="list-style-type: none"> <li>- Beiträge an die berufliche Vorsorge (2. Säule) sind voll, Beiträge an die gebundene Selbstvorsorge (Säule 3a) sind bis zum Höchstbetrag gemäss bundesrätlicher Verordnung (BVV3) abziehbar:</li> </ul> <table style="margin-left: 40px; border-collapse: collapse;"> <thead> <tr> <th></th> <th style="text-align: center;"><u>1987</u></th> <th style="text-align: center;"><u>1988</u></th> </tr> </thead> <tbody> <tr> <td>mit 2. Säule</td> <td style="text-align: center;">4 147 Fr.</td> <td style="text-align: center;">4 320 Fr.</td> </tr> <tr> <td>ohne 2. Säule</td> <td colspan="2" style="text-align: center;">20 % des Erwerbseinkommens</td> </tr> <tr> <td>höchstens</td> <td style="text-align: center;">20 736 Fr.</td> <td style="text-align: center;">21 600 Fr.</td> </tr> </tbody> </table> <ul style="list-style-type: none"> <li>- <u>Verheiratete</u></li> <li>- Neuer Tarif gem. Sofortprogramm um 8,3 % gestreckt (Ausgleich der Folgen der kalten Progression)</li> <li>- Abzug vom Einkommen für Verheiratete im Tarif eingebaut</li> <li>- <u>Alleinstehende</u></li> <li>- Neuer Tarif: Streckung des Tarifs 1985 (Rabatt eingebaut) um 8,3 % (Ausgleich der Folgen der kalten Progression)</li> <li>- Erhöhung der Abzüge auf <span style="float: right;">Fr.</span></li> <li>Verwitwete, getrennt lebende, geschiedene oder ledige Steuerpflichtige, die mit Kindern oder unterstützungsbedürftigen Personen zusammenleben und deren Unterhalt zur Hauptsache bestreiten <span style="float: right;">3 500</span></li> <li>Kinder und unterstützte Personen <span style="float: right;">4 000</span></li> <li>Versicherungsprämien und Sparszinsen</li> <li>Verheiratete, max. <span style="float: right;">2 200) + Fr. 400</span></li> <li>Verwitwete, Geschiedene, Ledige, max. <span style="float: right;">1 100) je Kind</span></li> <li>Vom Erwerbseinkommen des zweitverdienenden</li> <li>Ehegatten <span style="float: right;">20 % vom niedrigeren Erwerbseinkommen min. 2 000/max. 5 000</span></li> <li>Vereine und Stiftungen</li> <li>- Ermässigung der Steuer wie natürliche Personen nach Tarif für verwitwete, geschiedene oder ledige Steuerpflichtige</li> </ul>		<u>1987</u>	<u>1988</u>	mit 2. Säule	4 147 Fr.	4 320 Fr.	ohne 2. Säule	20 % des Erwerbseinkommens		höchstens	20 736 Fr.	21 600 Fr.	<p>BB 09.10.1987 BRB 20.04.1988</p>
	<u>1987</u>	<u>1988</u>												
mit 2. Säule	4 147 Fr.	4 320 Fr.												
ohne 2. Säule	20 % des Erwerbseinkommens													
höchstens	20 736 Fr.	21 600 Fr.												
1991/92	<p>Natürliche Personen</p> <ul style="list-style-type: none"> <li>- Beiträge an die berufliche Vorsorge (2. Säule) sind voll, Beiträge an die gebundene Selbstvorsorge (Säule 3a) sind bis zum Höchstbetrag gemäss bundesrätlicher Verordnung (BVV3) abziehbar:</li> </ul> <table style="margin-left: 40px; border-collapse: collapse;"> <thead> <tr> <th></th> <th style="text-align: center;"><u>1989</u></th> <th style="text-align: center;"><u>1990</u></th> </tr> </thead> <tbody> <tr> <td>mit 2. Säule</td> <td style="text-align: center;">4 320 Fr.</td> <td style="text-align: center;">4 608 Fr.</td> </tr> <tr> <td>ohne 2. Säule</td> <td colspan="2" style="text-align: center;">20 % des Erwerbseinkommens</td> </tr> <tr> <td>höchstens</td> <td style="text-align: center;">21 600 Fr.</td> <td style="text-align: center;">23 040 Fr.</td> </tr> </tbody> </table> <ul style="list-style-type: none"> <li>- Ausgleich der Folgen der kalten Progression durch gleichmässige Anpassung der Tarifstufen und der in Frankenbeträgen festgesetzten Abzüge vom Einkommen</li> <li>- Neue Tarife: Streckung der Teilstufen um 7,1 %</li> <li>- Erhöhung der Abzüge auf <span style="float: right;">Fr.</span></li> <li>Verwitwete, getrennt lebende, geschiedene oder ledige Steuerpflichtige, die mit Kindern oder unterstützungsbedürftigen Personen zusammenleben und deren Unterhalt zur Hauptsache bestreiten <span style="float: right;">3 700</span></li> <li>Kinder und unterstützte Personen <span style="float: right;">4 300</span></li> <li>Versicherungsprämien und Sparszinsen</li> <li>Verheiratete, max. <span style="float: right;">2 300) + Fr. 500</span></li> <li>Alleinstehende, max. <span style="float: right;">1 200) je Kind</span></li> <li>Vom Erwerbseinkommen des zweitverdienenden</li> <li>Ehegatten <span style="float: right;">20 % vom niedrigeren Erwerbseinkommen min. 2 100/max. 5 400</span></li> <li>Vereine und Stiftungen</li> <li>- Ermässigung der Steuer wie für natürliche Personen nach Tarif für alleinstehende Steuerpflichtige</li> </ul>		<u>1989</u>	<u>1990</u>	mit 2. Säule	4 320 Fr.	4 608 Fr.	ohne 2. Säule	20 % des Erwerbseinkommens		höchstens	21 600 Fr.	23 040 Fr.	<p>V 28.03.1990</p>
	<u>1989</u>	<u>1990</u>												
mit 2. Säule	4 320 Fr.	4 608 Fr.												
ohne 2. Säule	20 % des Erwerbseinkommens													
höchstens	21 600 Fr.	23 040 Fr.												

# DIREKTE BUNDESSTEUER

Chronologische Entwicklung der Gesetzgebung

## Zweijährige Vergangenheitsbemessung (Pränumerando) (Fortsetzung)

Steuerperioden	Aenderungen	Gesetzliche Grundlagen														
1993/94	<p>Natürliche Personen</p> <ul style="list-style-type: none"> <li>- Beiträge an die berufliche Vorsorge (2. Säule) sind voll, Beiträge an die gebundene Selbstvorsorge (Säule 3a) sind bis zum Höchstbetrag gemäss bundesrätlicher Verordnung (BVV3) abziehbar:</li> </ul> <table style="margin-left: 40px; border: none;"> <tr> <td></td> <td style="text-align: center;"><u>1991</u></td> <td style="text-align: center;"><u>1992</u></td> </tr> <tr> <td style="padding-left: 20px;">mit 2. Säule</td> <td style="text-align: right;">4 608 Fr.</td> <td style="text-align: right;">5 184 Fr.</td> </tr> <tr> <td style="padding-left: 20px;">ohne 2. Säule</td> <td colspan="2" style="text-align: center;">20 % des Erwerbseinkommens</td> </tr> <tr> <td style="padding-left: 20px;">höchstens</td> <td style="text-align: right;">23 040 Fr.</td> <td style="text-align: right;">25 920 Fr.</td> </tr> </table> <ul style="list-style-type: none"> <li>- Verlängerung Sofortprogramm</li> <li>- Ausgleich der Folgen der kalten Progression durch gleichmässige Anpassung der Tarifstufen und der in Frankenbeträgen festgesetzten Abzüge vom Einkommen</li> <li>- Neue Tarife: Streckung der Teilstufen um 10,8 %</li> <li>- Erhöhung der Abzüge auf <span style="float: right;">Fr.</span> <ul style="list-style-type: none"> <li>Verwitwete, getrennt lebende, geschiedene oder ledige Steuerpflichtige, die mit Kindern oder unterstützungsbedürftigen Personen zusammenleben und deren Unterhalt zur Hauptsache bestreiten <span style="float: right;">4 200</span></li> <li>Kinder und unterstützte Personen <span style="float: right;">4 700</span></li> <li>Versicherungsprämien und Sparzinsen                             <ul style="list-style-type: none"> <li>Verheiratete, max. <span style="float: right;">2 600) + Fr. 500</span></li> <li>Alleinstehende, max. <span style="float: right;">1 300) je Kind</span></li> </ul> </li> <li>Vom Erwerbseinkommen des zweitverdienenden Ehegatten <span style="float: right;">20 % vom niedrigeren Erwerbseinkommen</span> <span style="float: right;">min. 2 400/max. 5 900</span></li> </ul> </li> </ul> <p>Vereine und Stiftungen</p> <ul style="list-style-type: none"> <li>- Ermässigung der Steuer wie für natürliche Personen nach Tarif für alleinstehende Steuerpflichtige</li> </ul>		<u>1991</u>	<u>1992</u>	mit 2. Säule	4 608 Fr.	5 184 Fr.	ohne 2. Säule	20 % des Erwerbseinkommens		höchstens	23 040 Fr.	25 920 Fr.	<p>BB vom 09.10.1987 mit Aenderung vom 21.06.1991 V 15.04.1992</p>		
	<u>1991</u>	<u>1992</u>														
mit 2. Säule	4 608 Fr.	5 184 Fr.														
ohne 2. Säule	20 % des Erwerbseinkommens															
höchstens	23 040 Fr.	25 920 Fr.														
1995/96	<p>Inkrafttreten des Bundesgesetzes über die direkte Bundessteuer (DBG)</p> <p>Natürliche Personen</p> <ul style="list-style-type: none"> <li>- Beiträge an die berufliche Vorsorge (2. Säule) sind voll, Beiträge an die gebundene Selbstvorsorge (Säule 3a) sind bis zum Höchstbetrag gemäss bundesrätlicher Verordnung (BVV3) abziehbar:</li> </ul> <table style="margin-left: 40px; border: none;"> <tr> <td></td> <td style="text-align: center;"><u>1993</u></td> <td style="text-align: center;"><u>1994</u></td> </tr> <tr> <td style="padding-left: 20px;">mit 2. Säule</td> <td style="text-align: right;">5 414 Fr.</td> <td style="text-align: right;">5 414 Fr.</td> </tr> <tr> <td style="padding-left: 20px;">ohne 2. Säule</td> <td colspan="2" style="text-align: center;">20 % des Erwerbseinkommens</td> </tr> <tr> <td style="padding-left: 20px;">höchstens</td> <td style="text-align: right;">27 072 Fr.</td> <td style="text-align: right;">27 072 Fr.</td> </tr> </table> <ul style="list-style-type: none"> <li>- Die Abzüge betragen:             <table style="margin-left: 40px; border: none;"> <tr> <td style="vertical-align: top;"> <ul style="list-style-type: none"> <li>- Verwitwete, getrennt lebende, geschiedene oder ledige Steuerpflichtige, die <b>mit</b> Kindern oder unterstützungsbedürftigen Personen zusammenleben und deren Unterhalt zur Hauptsache bestreiten</li> </ul> </td> <td style="vertical-align: middle; padding-left: 10px;">} - Aufhebung des Einzelternabzuges - Anwendung Tarif Verheiratete (bisher Tarif Uebrige)</td> </tr> </table> </li> <li>- Kinder und unterstützte Personen <span style="float: right;">Fr. 4 700</span></li> <li>- Versicherungsprämien und Sparzinsen für Steuerpflichtige <b>mit</b> BVG-Abzug:             <ul style="list-style-type: none"> <li>Verheiratete, max. <span style="float: right;">2 600) + Fr. 500</span></li> <li>Uebrige, max. <span style="float: right;">1 300) je Kind</span></li> </ul> </li> <li>- Versicherungsprämien und Sparzinsen für Steuerpflichtige <b>ohne</b> BVG-Abzug:             <ul style="list-style-type: none"> <li>Verheiratete, max. <span style="float: right;">3 900) + Fr. 500</span></li> <li>Uebrige, max. <span style="float: right;">1 950) je Kind</span></li> </ul> </li> <li>- Erwerbseinkommen des zweitverdienenden Ehegatten, max. <span style="float: right;">5 900</span></li> </ul> <p>Natürliche Personen Gegenwartsbemessung siehe Seite(n) 48 ff</p> <p>Juristische Personen siehe Seite(n) 48 ff</p>		<u>1993</u>	<u>1994</u>	mit 2. Säule	5 414 Fr.	5 414 Fr.	ohne 2. Säule	20 % des Erwerbseinkommens		höchstens	27 072 Fr.	27 072 Fr.	<ul style="list-style-type: none"> <li>- Verwitwete, getrennt lebende, geschiedene oder ledige Steuerpflichtige, die <b>mit</b> Kindern oder unterstützungsbedürftigen Personen zusammenleben und deren Unterhalt zur Hauptsache bestreiten</li> </ul>	} - Aufhebung des Einzelternabzuges - Anwendung Tarif Verheiratete (bisher Tarif Uebrige)	<p>BG 14.12.1990 V 13.06.1994</p>
	<u>1993</u>	<u>1994</u>														
mit 2. Säule	5 414 Fr.	5 414 Fr.														
ohne 2. Säule	20 % des Erwerbseinkommens															
höchstens	27 072 Fr.	27 072 Fr.														
<ul style="list-style-type: none"> <li>- Verwitwete, getrennt lebende, geschiedene oder ledige Steuerpflichtige, die <b>mit</b> Kindern oder unterstützungsbedürftigen Personen zusammenleben und deren Unterhalt zur Hauptsache bestreiten</li> </ul>	} - Aufhebung des Einzelternabzuges - Anwendung Tarif Verheiratete (bisher Tarif Uebrige)															

# DIREKTE BUNDESSTEUER

Chronologische Entwicklung der Gesetzgebung

## Zweijährige Vergangenheitsbemessung (Pränumerando) (Fortsetzung)

Steuerperioden	Aenderungen	Gesetzliche Grundlagen													
1997/98	<p>Natürliche Personen</p> <ul style="list-style-type: none"> <li>- Beiträge an die berufliche Vorsorge (2. Säule) sind voll, Beiträge an die gebundene Selbstvorsorge (Säule 3a) sind bis zum Höchstbetrag gemäss bundesrätlicher Verordnung (BVV3) abziehbar:</li> </ul> <table style="margin-left: 40px; border-collapse: collapse;"> <thead> <tr> <th></th> <th style="text-align: center;"><u>1995</u></th> <th style="text-align: center;"><u>1996</u></th> </tr> </thead> <tbody> <tr> <td>mit 2. Säule</td> <td style="text-align: center;">5 587 Fr.</td> <td style="text-align: center;">5 587 Fr.</td> </tr> <tr> <td>ohne 2. Säule</td> <td colspan="2" style="text-align: center;">20 % des Erwerbseinkommens</td> </tr> <tr> <td>höchstens</td> <td style="text-align: center;">27 936 Fr.</td> <td style="text-align: center;">27 936 Fr.</td> </tr> </tbody> </table> <ul style="list-style-type: none"> <li>- Ausgleich der Folgen der kalten Progression durch gleichmässige Anpassung der Tarifstufen und der in Frankenbeträgen festgesetzten Abzüge vom Einkommen</li> <li>- Neue Tarife: Streckung der Teilstufen um 8,5 %</li> <li>- Erhöhung der Abzüge auf <span style="float: right;">Fr.</span> <ul style="list-style-type: none"> <li>- Kinder und unterstützte Personen <span style="float: right;">5 100</span></li> <li>- Versicherungsprämien und Sparzinsen für Steuerpflichtige <b>mit</b> BVG-Abzug: <ul style="list-style-type: none"> <li>Verheiratete, max. <span style="float: right;">2 800 ) + Fr. 600</span></li> <li>Uebrige, max. <span style="float: right;">1 400 ) je Kind</span></li> </ul> </li> <li>- Versicherungsprämien und Sparzinsen für Steuerpflichtige <b>ohne</b> BVG-Abzug: <ul style="list-style-type: none"> <li>Verheiratete, max. <span style="float: right;">4 200 ) + Fr. 600</span></li> <li>Uebrige, max. <span style="float: right;">2 100 ) je Kind</span></li> </ul> </li> </ul> </li> <li>- Erwerbseinkommen des zweitverdienenden Ehegatten, max. <span style="float: right;">6 400</span></li> </ul>		<u>1995</u>	<u>1996</u>	mit 2. Säule	5 587 Fr.	5 587 Fr.	ohne 2. Säule	20 % des Erwerbseinkommens		höchstens	27 936 Fr.	27 936 Fr.	BG	14.12.1990
	<u>1995</u>	<u>1996</u>													
mit 2. Säule	5 587 Fr.	5 587 Fr.													
ohne 2. Säule	20 % des Erwerbseinkommens														
höchstens	27 936 Fr.	27 936 Fr.													
V			04.03.1996												
1999/2000	<p>Natürliche Personen</p> <ul style="list-style-type: none"> <li>- Beiträge an die berufliche Vorsorge (2. Säule) sind voll, Beiträge an die gebundene Selbstvorsorge (Säule 3a) sind bis zum Höchstbetrag gemäss bundesrätlicher Verordnung (BVV3) abziehbar:</li> </ul> <table style="margin-left: 40px; border-collapse: collapse;"> <thead> <tr> <th></th> <th style="text-align: center;"><u>1997</u></th> <th style="text-align: center;"><u>1998</u></th> </tr> </thead> <tbody> <tr> <td>mit 2. Säule</td> <td style="text-align: center;">5 731 Fr.</td> <td style="text-align: center;">5 731 Fr.</td> </tr> <tr> <td>ohne 2. Säule</td> <td colspan="2" style="text-align: center;">20 % des Erwerbseinkommens</td> </tr> <tr> <td>höchstens</td> <td style="text-align: center;">28 656 Fr.</td> <td style="text-align: center;">28 656 Fr.</td> </tr> </tbody> </table>		<u>1997</u>	<u>1998</u>	mit 2. Säule	5 731 Fr.	5 731 Fr.	ohne 2. Säule	20 % des Erwerbseinkommens		höchstens	28 656 Fr.	28 656 Fr.	BG	14.12.1990
	<u>1997</u>	<u>1998</u>													
mit 2. Säule	5 731 Fr.	5 731 Fr.													
ohne 2. Säule	20 % des Erwerbseinkommens														
höchstens	28 656 Fr.	28 656 Fr.													
2001/2002	<p>Natürliche Personen</p> <ul style="list-style-type: none"> <li>- Beiträge an die berufliche Vorsorge (2. Säule) sind voll, Beiträge an die gebundene Selbstvorsorge (Säule 3a) sind bis zum Höchstbetrag gemäss bundesrätlicher Verordnung (BVV3) abziehbar:</li> </ul> <table style="margin-left: 40px; border-collapse: collapse;"> <thead> <tr> <th></th> <th style="text-align: center;"><u>1999</u></th> <th style="text-align: center;"><u>2000</u></th> </tr> </thead> <tbody> <tr> <td>mit 2. Säule</td> <td style="text-align: center;">5 789 Fr.</td> <td style="text-align: center;">5 789 Fr.</td> </tr> <tr> <td>ohne 2. Säule</td> <td colspan="2" style="text-align: center;">20 % des Erwerbseinkommens</td> </tr> <tr> <td>höchstens</td> <td style="text-align: center;">28 944 Fr.</td> <td style="text-align: center;">28 944 Fr.</td> </tr> </tbody> </table> <p style="margin-top: 10px;"><u>Bundesgesetz über das Stabilisierungsprogramm 1998</u></p> <ul style="list-style-type: none"> <li>- Begrenzung des Schuldzinsenabzuges</li> <li>- Vorsorge- und steuerrechtlich wirksame Einkaufsbeschränkung für alle Vorsorgeeinrichtungen im Bereich der 2. Säule. Von dieser Begrenzung ausgenommen bleiben einzig die Wiedereinkäufe bei Ehescheidung</li> <li>- Neues Kriterium für die steuerliche Freistellung der Erträge aus Kapitalversicherungen mit Einmalprämie</li> <li>- Änderung bei der Besteuerung von Leibrenten</li> </ul>		<u>1999</u>	<u>2000</u>	mit 2. Säule	5 789 Fr.	5 789 Fr.	ohne 2. Säule	20 % des Erwerbseinkommens		höchstens	28 944 Fr.	28 944 Fr.	BG	14.12.1990
	<u>1999</u>	<u>2000</u>													
mit 2. Säule	5 789 Fr.	5 789 Fr.													
ohne 2. Säule	20 % des Erwerbseinkommens														
höchstens	28 944 Fr.	28 944 Fr.													
		BG	19.03.1999												

# DIREKTE BUNDESSTEUER

Chronologische Entwicklung der Gesetzgebung

## Einjährige Gegenwartsbemessung (Postnumerando)

Steuerperioden	Aenderungen	Gesetzliche Grundlagen						
1995	<p>Inkrafttreten des Bundesgesetzes über die direkte Bundessteuer (DBG)</p> <p>Natürliche Personen</p> <ul style="list-style-type: none"> <li>- Beiträge an die berufliche Vorsorge (2. Säule) sind voll, Beiträge an die gebundene Selbstvorsorge (Säule 3a) sind bis zum Höchstbetrag gemäss bundesrätlicher Verordnung (BVV3) abziehbar:</li> </ul> <table style="margin-left: 40px; border: none;"> <tr> <td style="padding-right: 20px;">mit 2. Säule</td> <td style="text-align: right;">5 587 Fr.</td> </tr> <tr> <td>ohne 2. Säule</td> <td style="text-align: right;">20 % des Erwerbseinkommens</td> </tr> <tr> <td>höchstens</td> <td style="text-align: right;">27 936 Fr.</td> </tr> </table> <ul style="list-style-type: none"> <li>- Erhebung der Einkommenssteuer für jede Steuerperiode</li> <li>- Steuerperiode ist das Kalenderjahr</li> <li>- Festsetzung von Tarif und Abzügen aufgrund des Indexstandes zu Beginn der Steuerperiode</li> <li>- Tarifstufen und Abzüge um 10 % korrigiert</li> <li>- Die Abzüge betragen: <span style="float: right;">Fr.</span> <ul style="list-style-type: none"> <li>- Kinder und unterstützte Personen <span style="float: right;">5 200</span></li> <li>- Versicherungsprämien und Sparzinsen für Steuerpflichtige</li> <li><u>mit</u> BVG-Abzug:                             <ul style="list-style-type: none"> <li>Verheiratete, max. <span style="float: right;">2 900 ) + Fr. 600</span></li> <li>Uebrige, max. <span style="float: right;">1 400 ) je Kind</span></li> </ul> </li> <li>- Versicherungsprämien und Sparzinsen für Steuerpflichtige</li> <li><u>ohne</u> BVG-Abzug:                             <ul style="list-style-type: none"> <li>Verheiratete, max. <span style="float: right;">4 350 ) + Fr. 600</span></li> <li>Uebrige, max. <span style="float: right;">2 100 ) je Kind</span></li> </ul> </li> <li>- Vom Erwerbseinkommen des zweitverdienenden Ehegatten, max. <span style="float: right;">6 500</span></li> </ul> </li> </ul> <p>Juristische Personen</p> <ul style="list-style-type: none"> <li>- Als Steuerperiode gilt das Geschäftsjahr</li> </ul> <p>Aktiengesellschaften, GmbH und Genossenschaften</p> <ul style="list-style-type: none"> <li>- Ermässigung der Kapitalsteuer auf 0,8 o/oo</li> </ul> <p>Vereine, Stiftungen und Anstalten, Uebrige</p> <ul style="list-style-type: none"> <li>- 4 % des Reingewinns (Gewinne unter Fr. 5 000 steuerfrei)</li> <li>- Kapitalsteuer 0,8 o/oo</li> <li>- Eigenkapital unter Fr. 50 000 steuerfrei</li> </ul> <p>Anlagefonds</p> <ul style="list-style-type: none"> <li>- Gewinnsteuer nach Tarif der Einkommenssteuer für natürliche Personen, übrige Steuerpflichtige</li> <li>- Keine Kapitalsteuer</li> </ul>	mit 2. Säule	5 587 Fr.	ohne 2. Säule	20 % des Erwerbseinkommens	höchstens	27 936 Fr.	<p>BG 14.12.1990 Art. 208 DBG V 13.06.1994</p> <p>Art. 220 DBG</p>
mit 2. Säule	5 587 Fr.							
ohne 2. Säule	20 % des Erwerbseinkommens							
höchstens	27 936 Fr.							
1996	<p>Natürliche Personen</p> <ul style="list-style-type: none"> <li>- Beiträge an die berufliche Vorsorge (2. Säule) sind voll, Beiträge an die gebundene Selbstvorsorge (Säule 3a) sind bis zum Höchstbetrag gemäss bundesrätlicher Verordnung (BVV3) abziehbar:</li> </ul> <table style="margin-left: 40px; border: none;"> <tr> <td style="padding-right: 20px;">mit 2. Säule</td> <td style="text-align: right;">5 587 Fr.</td> </tr> <tr> <td>ohne 2. Säule</td> <td style="text-align: right;">20 % des Erwerbseinkommens</td> </tr> <tr> <td>höchstens</td> <td style="text-align: right;">27 936 Fr.</td> </tr> </table> <ul style="list-style-type: none"> <li>- Ausgleich der Folgen der kalten Progression durch gleichmässige Anpassung der Tarifstufen und der in Frankenbeträgen festgesetzten Abzüge vom Einkommen</li> <li>- Neue Tarife: Streckung der Teilstufen um 8.5 %</li> <li>- Tarifstufen und Abzüge um 10 % korrigiert</li> </ul>	mit 2. Säule	5 587 Fr.	ohne 2. Säule	20 % des Erwerbseinkommens	höchstens	27 936 Fr.	<p>BG 14.12.1990 Art. 208 DBG V 04.03.1996</p> <p>Art. 220 DBG</p>
mit 2. Säule	5 587 Fr.							
ohne 2. Säule	20 % des Erwerbseinkommens							
höchstens	27 936 Fr.							



# DIREKTE BUNDESSTEUER

Chronologische Entwicklung der Gesetzgebung

## Einjährige Gegenwartsbemessung (Postnumerando) (Fortsetzung)

Steuerperioden	Aenderungen	Gesetzliche Grundlagen	
1996 (Fortsetzung)	<ul style="list-style-type: none"> <li>- Die Abzüge betragen: <span style="float: right;">Fr.</span></li> <li>- Kinder und unterstützte Personen <span style="float: right;">5 600</span></li> <li>- Versicherungsprämien und Sparzinsen für Steuerpflichtige</li> <li style="padding-left: 20px;"><b>mit</b> BVG-Abzug:</li> <li style="padding-left: 40px;">Verheiratete, max. <span style="float: right;">3 100) + Fr. 700</span></li> <li style="padding-left: 40px;">Uebrige, max <span style="float: right;">1 500) je Kind</span></li> <li>- Versicherungsprämien und Sparzinsen für Steuerpflichtige</li> <li style="padding-left: 20px;"><b>ohne</b> BVG-Abzug:</li> <li style="padding-left: 40px;">Verheiratete, max. <span style="float: right;">4 650) + Fr. 700</span></li> <li style="padding-left: 40px;">Uebrige, max. <span style="float: right;">2 250) je Kind</span></li> <li>- Vom Erwerbseinkommen des zweitverdienenden</li> <li style="padding-left: 20px;">Ehegatten, max. <span style="float: right;">7 000</span></li> </ul>		
1997	<p>Natürliche Personen</p> <ul style="list-style-type: none"> <li>- Beiträge an die berufliche Vorsorge (2. Säule) sind voll, Beiträge an die gebundene Selbstvorsorge (Säule 3a) sind bis zum Höchstbetrag gemäss bundesrätlicher Verordnung (BVV3) abziehbar:</li> <li style="padding-left: 40px;">mit 2. Säule <span style="float: right;">5 731 Fr.</span></li> <li style="padding-left: 40px;">ohne 2. Säule <span style="float: right;">20 % des Erwerbseinkommens</span></li> <li style="padding-left: 40px;">höchstens <span style="float: right;">28 656 Fr.</span></li> </ul>	BG	14.12.1990
1998	<p>Juristische Personen</p> <p>Aktiengesellschaften, GmbH und Genossenschaften</p> <ul style="list-style-type: none"> <li>- Neuregelung der Holdingbesteuerung: Ausdehnung des Beteiligungsabzugs auf Beteiligungsgewinne</li> <li>- Proportionale Gewinnsteuer von 8,5 %</li> <li>- Kapitalsteuer aufgehoben</li> </ul> <p>Vereine, Stiftungen und übrige juristische Personen</p> <ul style="list-style-type: none"> <li>- 4,25 % des Reingewinns (Gewinne unter Fr. 5 000 steuerfrei)</li> <li>- Kapitalsteuer aufgehoben</li> </ul>	BG BG	14.12.1990 10.10.1997
1999	<p>Natürliche Personen</p> <ul style="list-style-type: none"> <li>- Beiträge an die berufliche Vorsorge (2. Säule) sind voll, Beiträge an die gebundene Selbstvorsorge (Säule 3a) sind bis zum Höchstbetrag gemäss bundesrätlicher Verordnung (BVV3) abziehbar:</li> <li style="padding-left: 40px;">mit 2. Säule <span style="float: right;">5 789 Fr.</span></li> <li style="padding-left: 40px;">ohne 2. Säule <span style="float: right;">20 % des Erwerbseinkommens</span></li> <li style="padding-left: 40px;">höchstens <span style="float: right;">28 944 Fr.</span></li> </ul>	BG	14.12.1990
2000	<p>Juristische Personen</p> <ul style="list-style-type: none"> <li>- Den übrigen juristischen Personen gleichgestellt sind die Anlagefonds mit direktem Grundbesitz im Sinne von Art. 36 Abs. 2 Bst. a des Anlagefondsgesetzes vom 18.03.1994. Die Gewinnsteuer der Anlagefonds beträgt 4,25% des Reingewinns</li> </ul>	Änderung vom 08.10.1999 des BG vom 14.12.1990	
2001	<p><u>Bundesgesetz über das Stabilisierungsprogramm 1998</u></p> <ul style="list-style-type: none"> <li>- Begrenzung des Schuldzinsenabzuges</li> <li>- Vorsorge- und steuerrechtlich wirksame Einkaufsbeschränkung für alle Vorsorgeeinrichtungen im Bereich der 2. Säule. Von dieser Begrenzung ausgenommen bleiben einzig die Wiedereinkäufe bei Ehescheidung</li> <li>- Neues Kriterium für die steuerliche Freistellung der Erträge aus Kapitalversicherungen mit Einmalprämie</li> <li>- Änderung bei der Besteuerung von Leibrenten</li> </ul>	BG	19.03.1999
	<p>Natürliche Personen</p> <ul style="list-style-type: none"> <li>- Beiträge an die berufliche Vorsorge (2. Säule) sind voll, Beiträge an die gebundene Selbstvorsorge (Säule 3a) sind bis zum Höchstbetrag gemäss bundesrätlicher Verordnung (BVV3) abziehbar:</li> <li style="padding-left: 40px;">mit 2. Säule <span style="float: right;">5 933 Fr.</span></li> <li style="padding-left: 40px;">ohne 2. Säule <span style="float: right;">20 % des Erwerbseinkommens</span></li> <li style="padding-left: 40px;">höchstens <span style="float: right;">29 664 Fr.</span></li> </ul>	BG	14.12.1990

# DIREKTE BUNDESSTEUER

Chronologische Entwicklung der Gesetzgebung

## Einjährige Gegenwartsbemessung (Postnumerando) (Fortsetzung)

Steuerperioden	Aenderungen	Gesetzliche Grundlagen	
2002	<p>Natürliche Personen</p> <p>- Beiträge an die berufliche Vorsorge (2. Säule) sind voll, Beiträge an die gebundene Selbstvorsorge (Säule 3a) sind bis zum Höchstbetrag gemäss bundesrätlicher Verordnung (BVV3) abziehbar:</p> <p style="margin-left: 40px;">mit 2. Säule <span style="float: right;">5 933 Fr.</span></p> <p style="margin-left: 40px;">ohne 2. Säule <span style="float: right;">20 % des Erwerbseinkommens</span></p> <p style="margin-left: 40px;">höchstens <span style="float: right;">29 664 Fr.</span></p>	BG	14.12.1990
2003 2004	<p>Natürliche Personen</p> <p>- Beiträge an die berufliche Vorsorge (2. Säule) sind voll, Beiträge an die gebundene Selbstvorsorge (Säule 3a) sind bis zum Höchstbetrag gemäss bundesrätlicher Verordnung (BVV3) abziehbar:</p> <p style="margin-left: 40px;">mit 2. Säule <span style="float: right;">6 077 Fr.</span></p> <p style="margin-left: 40px;">ohne 2. Säule <span style="float: right;">20 % des Erwerbseinkommens</span></p> <p style="margin-left: 40px;">höchstens <span style="float: right;">30 384 Fr.</span></p>	BG	14.12.1990
2005 2006	<p>Natürliche Personen</p> <p>- Beiträge an die berufliche Vorsorge (2. Säule) sind voll, Beiträge an die gebundene Selbstvorsorge (Säule 3a) sind bis zum Höchstbetrag gemäss bundesrätlicher Verordnung (BVV3) abziehbar:</p> <p style="margin-left: 40px;">mit 2. Säule <span style="float: right;">6 192 Fr.</span></p> <p style="margin-left: 40px;">ohne 2. Säule <span style="float: right;">20 % des Erwerbseinkommens</span></p> <p style="margin-left: 40px;">höchstens <span style="float: right;">30 960 Fr.</span></p>	BG	14.12.1990
2007 2008	<p>Natürliche Personen</p> <p>- Beiträge an die berufliche Vorsorge (2. Säule) sind voll, Beiträge an die gebundene Selbstvorsorge (Säule 3a) sind bis zum Höchstbetrag gemäss bundesrätlicher Verordnung (BVV3) abziehbar:</p> <p style="margin-left: 40px;">mit 2. Säule <span style="float: right;">6 365 Fr.</span></p> <p style="margin-left: 40px;">ohne 2. Säule <span style="float: right;">20 % des Erwerbseinkommens</span></p> <p style="margin-left: 40px;">höchstens <span style="float: right;">31 824 Fr.</span></p>	BG BG	14.12.2006 26.10.2007
2009	<p>Natürliche Personen</p> <p>- Beiträge an die berufliche Vorsorge (2. Säule) sind voll, Beiträge an die gebundene Selbstvorsorge (Säule 3a) sind bis zum Höchstbetrag gemäss bundesrätlicher Verordnung (BVV3) abziehbar:</p> <p style="margin-left: 40px;">mit 2. Säule <span style="float: right;">6 566 Fr.</span></p> <p style="margin-left: 40px;">ohne 2. Säule <span style="float: right;">20 % des Erwerbseinkommens</span></p> <p style="margin-left: 40px;">höchstens <span style="float: right;">32 832 Fr.</span></p>	BG	11.12.2008
2009	<p>Unternehmenssteuerreform II</p> <p>- Teilbesteuerung direkte Bundessteuer</p>	BG	23.03.2007

## DIREKTE BUNDESSTEUER

### Chronologische Entwicklung der Zinssätze

Veranlagungsperiode	Verzugs- und Rückerstattungszins	Vergütungszins für Vorauszahlungen	Gesetzliche Grundlagen	
1985/86	5,0 %	3,5 %	V	01.03.1985
1987/88	5,0 %	3,5 %	V	30.03.1987
1989/90	5,0 %	3,5 %	V	20.03.1989
1991/92	6,5 %	5,0 %	V	12.04.1991
1993/94	6,0 %	4,0 %	V	19.03.1993

Kalenderjahr	Verzugs- und Rückerstattungszins	Vergütungszins für Vorauszahlungen	Gesetzliche Grundlagen: Verordnung vom 10.12.1992	
1995	5,0 %	3,5 %	Ae	29.11.1994
1996	5,0 %	2,5 %	Ae	07.12.1995
1997	5,0 %	2,0 %	Ae	04.12.1996
1998	5,0 %	2,0 %	Ae	08.12.1997
1999	4,0 %	1,5 %	Ae	03.11.1998
2000	4,0 %	1,5 %	Ae	26.11.1999
2001	4,5 %	2,0 %	Ae	27.11.2000
2002	4,0 %	1,5 %	Ae	28.11.2001
2003	4,0 %	1,5 %	Ae	19.11.2002
2004	3,5%	1,0%	Ae	19.11.2003
2005	3,5%	1,0%	Ae	02.11.2004
2006	3,5%	1,0%	Ae	21.10.2005
2007	3,5%	1,0%	Ae	09.11.2006
2008	4,0%	1,5%	Ae	17.09.2007
2009	4,0%	1,5%	Ae	18.11.2008

## TARIFE DER DIREKTEN BUNDESSTEUER

## NATÜRLICHE PERSONEN

	10. Periode 1959/60	11. Periode 1961/62	12. Periode 1963/64	13. Periode 1965/66	14. Periode 1967/68	15. Periode 1969/70	16. Periode 1971/72			17. Periode 1973/74		
<b>Tarif</b>	1959 Neuer Tarif			1965 Tarif 1959 um 10 % gestreckt			1971 Neuer Tarif			1973 Tarif 1971 um 10 % gestreckt		
	Steuerbares Einkommen		Satz	Steuer- beträge	Steuerbares Einkommen		Satz	Steuer- beträge	Steuerbares Einkommen		Satz	Steuer- beträge
	Fr.	Fr.	%	Fr.	Fr.	Fr.	%	Fr.	Fr.	Fr.	%	Fr.
erste	5'000		0	-	6'000		0	-	7'000		0	-
nächste ..... bis	10'000	15'000	1	100.00	11'000	17'000	1	110.00	13'000	20'000	1	130.00
nächste ..... bis	10'000	25'000	3	400.00	11'000	28'000	3	440.00	15'000	35'000	3	580.00
nächste ..... bis	15'000	40'000	6	1'300.00	16'500	44'500	6	1'430.00	15'000	50'000	6	1'480.00
nächste ..... bis	20'000	60'000	8	2'900.00	22'000	66'500	8	3'190.00	15'000	65'000	8	2'680.00
nächste ..... bis	25'000	85'000	10	5'400.00	27'500	94'000	10	5'940.00	20'000	85'000	10	4'680.00
nächste ..... bis	35'000	120'000	12	9'600.00	39'500	133'500	12	10'680.00	135'800	220'800	12	20'976.00
ab	120'000 und mehr		8,0		133'500 und mehr		8,0		220'800 und mehr		9,5	
Höchstsatz	(8,0 %)	(8,0 %)	(7,2 %)		(7,2 %)			(9,025 %)			(10,45 %)	
<b>Bezug</b>	100 %	100 %	90 %		90%			95%			110%	
<b>Rabatt</b>								20 % auf den ersten 100 Fr. 10 % auf den nächsten 400 Fr.				
<b>Beginn der Steuerpflicht</b> Steuerb. Einkommen in Fr.	6'000	6'000	6'700		7'700			9'700		9'700		
<b>Mindeststeuerbetrag in Fr.</b>	10.00	10.00	15.30		15.30			20.25		22.00		
<b>Abzüge in Fr.</b>												
- Verheiratete		1'500			2'000			2'000		2'500		
- Einelfamilien		-			-			-		-		
- Kinder u. unterst. Personen		500			1'000			1'000		1'200		
- Versicherungsprämien und Sparzinsen, max.		500			500			500		2'000		
- Zweitverdiener, max.		-			-			-		2'000		

## TARIFE DER DIREKTEN BUNDESSTEUER

## NATÜRLICHE PERSONEN

Tarif	18. P.	19. P.	20. P.	21. P.	Veranlagungsperiode 1983/84				Veranlagungsperiode 1985/86				Veranlagungsperiode 1987/88			
	75/76	77/78	79/80	81/82	Indexstand 94,8 (Dez. 1981) ausgeglichen				Indexstand 102,1 (Dez. 1983) ausgeglichen				Indexstand 102,1 (Dez. 1983) ausgeglichen			
	1975				1983				1985				1987			
	Erhöhung Maximalsatz				Neuer Rabatt für alle Pflichtigen				Tarif 1975 und Rabatt 1983 um 7,7 % gestreckt				wie 1985			
	Steuerbares Einkommen		Satz	Steuerbeträge	Steuerbares Einkommen		Satz	Steuerbeträge	Steuerbares Einkommen		Satz	Steuerbeträge	Steuerbares Einkommen		Satz	Steuerbeträge
	Fr.	Fr.	%	Fr.	Fr.	Fr.	%	Fr.	Fr.	Fr.	%	Fr.	Fr.	Fr.	%	Fr.
erste	7'700		0	-	7'700		0	-	8'300		0	-	8'300		0	-
nächste ..... bis	14'300	22'000	1,1	157.30	14'300	22'000	1,1	157.30	15'400	23'700	1,1	169.40	15'400	23'700	1,1	169.40
nächste ..... bis	16'500	38'500	3,3	701.80	16'500	38'500	3,3	701.80	17'800	41'500	3,3	756.80	17'800	41'500	3,3	756.80
nächste ..... bis	16'500	55'000	6,6	1'790.80	16'500	55'000	6,6	1'790.80	17'800	59'300	6,6	1'931.60	17'800	59'300	6,6	1'931.60
nächste ..... bis	16'500	71'500	8,8	3'242.80	16'500	71'500	8,8	3'242.80	17'800	77'100	8,8	3'498.00	17'800	77'100	8,8	3'498.00
nächste ..... bis	22'000	93'500	11,0	5'662.80	22'000	93'500	11,0	5'662.80	23'700	100'800	11,0	6'105.00	23'700	100'800	11,0	6'105.00
nächste ..... bis	299'300	392'800	13,2	45'170.40	299'300	392'800	13,2	45'170.40	322'700	423'500	13,2	48'701.40	322'700	423'500	13,2	48'701.40
ab	392'900	und mehr	11,5		392'900	und mehr	11,5		423'600	und mehr	11,5		423'600	und mehr	11,5	
Höchstsatz	(11,5 %)				(11,5 %)				(11,5 %)				(11,5 %)			
Bezug	100 % (110 % im Steuersatz enthalten)				100%				100%				100%			
Rabatt	Nur für Verheiratete: 20 % auf den ersten 200 Fr. 10 % auf den nächsten 200 Fr. 5 % auf den nächsten 200 Fr.				Für alle Pflichtigen: 30 % auf den ersten 100 Fr. 20 % auf den nächsten 300 Fr. 10 % auf den nächsten 500 Fr.				Für alle Pflichtigen: 30 % auf den ersten 108 Fr. 20 % auf den nächsten 323 Fr. 10 % auf den nächsten 539 Fr.				Für alle Pflichtigen: 30 % auf den ersten 108 Fr. 20 % auf den nächsten 323 Fr. 10 % auf den nächsten 539 Fr.			
Beginn der Steuerpflicht	9'700		Ledige		10'600				11'200				11'200			
Steuerb. Einkommen in Fr.	10'200		Verheiratete													
Mindeststeuerbetrag in Fr.	22.--				22.30				22.30				22.30			
Abzüge in Fr.																
- Verheiratete	2'500				4'000				4'300				4'300			
- Einelternfamilien	-				3'000				3'200				3'200			
- Kinder u. unterst. Personen	1'200				2'000				2'200				2'200			
- Versicherungsprämien und Sparzinsen, max.	2'000				Verheiratete 3'000 Übrige 2'500				Verheiratete 3'200 Übrige 2'700				Verheiratete 2'000 Übrige 1'000		) + 400 je ) Kind	
- Zweitverdiener, max.	2'000				4'000				4'300				4'300			

## TARIFE DER DIREKTEN BUNDESSTEUER

## NATÜRLICHE PERSONEN

Tarif	Veranlagungsperiode 1989/90 Indexstand 110,6 (Dez. 1987) ausgeglichen								Veranlagungsperiode 1991/92 Indexstand 118,4 (Dez. 1989) ausgeglichen							
	1989 Verheiratete: Neuer Tarif gemäss Sofort- programm um 8,3 % gestreckt				Alleinstehende: Tarif 1985 um 8,3 % ge- streckt (Rabatt eingebaut)				1991 Verheiratete: Tarif 1989 um 7,1 % ge- streckt				Alleinstehende: Tarif 1989 um 7,1 % ge- streckt			
	Steuerbares Einkommen		Satz	Steuer- beträge	Steuerbares Einkommen		Satz	Steuer- beträge	Steuerbares Einkommen		Satz	Steuer- beträge	Steuerbares Einkommen		Satz	Steuer- beträge
	Fr.	Fr.	%	Fr.	Fr.	Fr.	%	Fr.	Fr.	Fr.	%	Fr.	Fr.	Fr.	%	Fr.
erste	17'500		0	-	9'000		0	-	18'800		0	-	9'600		0	-
nächste ..... bis	14'000	31'500	1	140.00	10'600	19'600	0,77	81.60	15'000	33'800	1	150.00	11'400	21'000	0,77	87.75
nächste ..... bis	4'700	36'200	2	234.00	6'100	25'700	0,88	135.25	5'000	38'800	2	250.00	6'500	27'500	0,88	144.95
nächste ..... bis	10'500	46'700	3	549.00	8'600	34'300	2,64	362.25	11'200	50'000	3	586.00	9'200	36'700	2,64	387.80
nächste ..... bis	9'300	56'000	4	921.00	10'700	45'000	2,97	680.00	10'000	60'000	4	986.00	11'500	48'200	2,97	729.35
nächste ..... bis	8'100	64'100	5	1'326.00	3'500	48'500	5,94	887.90	8'700	68'700	5	1'421.00	3'700	51'900	5,94	949.10
nächste ..... bis	7'000	71'100	6	1'746.00	15'800	64'300	6,60	1'930.70	7'500	76'200	6	1'871.00	16'900	68'800	6,60	2'064.50
nächste ..... bis	5'800	76'900	7	2'152.00	19'300	83'600	8,80	3'629.10	6'300	82'500	7	2'312.00	20'600	89'400	8,80	3'877.30
nächste ..... bis	4'700	81'600	8	2'528.00	25'700	109'300	11,00	6'456.10	5'000	87'500	8	2'712.00	27'500	116'900	11,00	6'902.30
nächste ..... bis	3'500	85'100	9	2'843.00	359'600	468'900	13,20	53'923.30	3'700	91'200	9	3'045.00	384'700	501'600	13,20	57'682.70
nächste ..... bis	2'400	87'500	10	3'083.00					2'600	93'800	10	3'305.00				
nächste ..... bis	1'200	88'700	11	3'215.00					1'300	95'100	11	3'448.00				
nächste ..... bis	1'200	89'900	12	3'359.00					1'300	96'400	12	3'604.00				
nächste ..... bis	465'300	555'200	13	63'848.00					498'800	595'200	13	68'448.00				
ab	555'300	und mehr	11,5		469'000	und mehr	11,5		595'300	und mehr	11,5		501'700	und mehr	11,5	
Höchstsatz			(11,5 %)				(11,5 %)				(11,5 %)				(11,5 %)	
Rabatt			aufgehoben				aufgehoben (im Tarif eingebaut)				-				-	
Beginn der Steuerpflicht			20'000				12'300				21'300				12'900	
Steuerb. Einkommen in Fr.																
Mindeststeuerbetrag in Fr.			25.--				25.40				25.--				25.40	
Abzüge in Fr.																
- Verheiratete				-			(im Tarif eingebaut)					-				(im Tarif eingebaut)
- Einelfamilien				3'500								3'700				
- Kinder u. unterst. Personen				4'000								4'300				
- Versicherungsprämien und Sparzinsen, max.			Verheiratete	2'200			) + 400 je				Verheiratete	2'300				) + 500 je
			Übrige	1'100			) Kind				Übrige	1'200				) Kind
- Zweitverdiener				20 % vom niedrigeren Erwerbseinkommen, min. 2'000, max. 5'000								20 % vom niedrigeren Erwerbseinkommen, min. 2'100, max. 5'400				

## TARIFE DER DIREKTEN BUNDESSTEUER

## ZWEIJÄHRIGE VERGANGENHEITSBEMESSUNG (PRÄNUMERANDO)

## NATÜRLICHE PERSONEN

Tarif	Veranlagungsperiode 1993/94 Indexstand 131,2 (Dez. 1991) ausgeglichen								Steuerperiode 1995/96 Indexstand 131,2 (Dez. 1991) ausgeglichen							
	1993 Verheiratete: Tarif 1991 um 10,8 % gestreckt				Alleinstehende: Tarif 1991 um 10,8 % gestreckt				1995 Verheiratete und Alleinstehende mit Kindern: Tarif 1991 um 10,8 % gestreckt				Übrige: Tarif 1991 um 10,8 % gestreckt			
	Steuerbares Einkommen		Satz	Steuerbeträge	Steuerbares Einkommen		Satz	Steuerbeträge	Steuerbares Einkommen		Satz	Steuerbeträge	Steuerbares Einkommen		Satz	Steuerbeträge
	Fr.	Fr.	%	Fr.	Fr.	Fr.	%	Fr.	Fr.	Fr.	%	Fr.	Fr.	Fr.	%	Fr.
erste	20'800		0	-	10'700		0	-	20'800		0	-	10'700		0	-
nächste ..... bis	16'600	37'400	1	166.00	12'600	23'300	0,77	97.00	16'600	37'400	1	166.00	12'600	23'300	0,77	97.00
nächste ..... bis	5'500	42'900	2	276.00	7'200	30'500	0,88	160.35	5'500	42'900	2	276.00	7'200	30'500	0,88	160.35
nächste ..... bis	12'500	55'400	3	651.00	10'200	40'700	2,64	429.60	12'500	55'400	3	651.00	10'200	40'700	2,64	429.60
nächste ..... bis	11'100	66'500	4	1'095.00	12'700	53'400	2,97	806.75	11'100	66'500	4	1'095.00	12'700	53'400	2,97	806.75
nächste ..... bis	9'600	76'100	5	1'575.00	4'100	57'500	5,94	1'050.25	9'600	76'100	5	1'575.00	4'100	57'500	5,94	1'050.25
nächste ..... bis	8'400	84'500	6	2'079.00	18'800	76'300	6,60	2'291.05	8'400	84'500	6	2'079.00	18'800	76'300	6,60	2'291.05
nächste ..... bis	6'900	91'400	7	2'562.00	22'900	99'200	8,80	4'306.25	6'900	91'400	7	2'562.00	22'900	99'200	8,80	4'306.25
nächste ..... bis	5'500	96'900	8	3'002.00	30'500	129'700	11,00	7'661.25	5'500	96'900	8	3'002.00	30'500	129'700	11,00	7'661.25
nächste ..... bis	4'100	101'000	9	3'371.00	426'700	556'400	13,20	63'985.65	4'100	101'000	9	3'371.00	426'700	556'400	13,20	63'985.65
nächste ..... bis	2'800	103'800	10	3'651.00					2'800	103'800	10	3'651.00				
nächste ..... bis	1'400	105'200	11	3'805.00					1'400	105'200	11	3'805.00				
nächste ..... bis	1'400	106'600	12	3'973.00					1'400	106'600	12	3'973.00				
nächste ..... bis	552'400	659'000	13	75'785.00					552'400	659'000	13	75'785.00				
ab	659'100 und mehr		11,5		556'500 und mehr		11,5		659'100 und mehr		11,5		556'500 und mehr		11,5	
Höchstsatz			(11,5 %)				(11,5 %)				(11,5 %)				(11,5 %)	
<u>Beginn der Steuerpflicht</u> Steuerb. Einkommen in Fr.			23'300				14'000				23'300				14'000	
<u>Mindeststeuerbetrag in Fr.</u>			25.--				25.40				25.--				25.40	
<u>Abzüge in Fr.</u>																
- Verheiratete				-			(im Tarif eingebaut)					-			(im Tarif eingebaut)	
- Einelternfamilien				4'200								-			(neu: Tarif Verheiratete)	
- Kinder u. unterst. Personen				4'700								4'700				
- Versicherungsprämien und Sparzinsen mit BVG, max.	)				)		Verheiratete	2'600	)	+ 500 je		Verheiratete	2'600	)	+ 500 je	
- Versicherungsprämien und Sparzinsen ohne BVG, max.	)			Übrige	1'300	)	Kind		)	Kind		Übrige	1'300	)	Kind	
- Zweitverdiener				20 % vom niedrigeren Erwerbseinkommen, min. 2'400, max. 5'900								Übrige	1'950	)	Kind	
												max.	5'900			

# TARIFE DER DIREKTEN BUNDESSTEUER

## ZWEIJÄHRIGE VERGANGENHEITSBEMESSUNG (PRÄNUMERANDO)

## NATÜRLICHE PERSONEN

Tarif	Steuerperioden 1997/98 bis 2005/2006 Indexstand 142,3 (Dez. 1995) ausgeglichen								Steuerperioden 2007/2008/2009 Indexstand 154,6 (Dez. 2005) ausgeglichen							
	1997				Übrige: Tarif 1993 um 8,5 % gestreckt				2007				Übrige: Tarif 1993 um 8,6 % gestreckt			
	Verheiratete und Alleinstehende mit Kindern: Tarif 1993 um 8,5 % gestreckt								Verheiratete und Alleinstehende mit Kindern: Tarif 1993 um 8,6 % gestreckt							
	Steuerbares Einkommen		Satz	Steuerbeträge	Steuerbares Einkommen		Satz	Steuerbeträge	Steuerbares Einkommen		Satz	Steuerbeträge	Steuerbares Einkommen		Satz	Steuerbeträge
	Fr.	Fr.	%	Fr.	Fr.	Fr.	%	Fr.	Fr.	Fr.	%	Fr.	Fr.	Fr.	%	Fr.
erste	22'600		0	-	11'600		0	-	24'500		0	-	12'600		0	-
nächste ..... bis	18'000	40'600	1	180.00	13'700	25'300	0,77	105.45	19'500	44'000	1	195.00	14'800	27'400	0,77	113.95
nächste ..... bis	6'000	46'600	2	300.00	7'800	33'100	0,88	174.05	6'500	50'500	2	325.00	8'500	35'900	0,88	188.75
nächste ..... bis	13'500	60'100	3	705.00	11'000	44'100	2,64	464.45	14'700	65'200	3	766.00	12'000	47'900	2,64	505.55
nächste ..... bis	12'000	72'100	4	1'185.00	13'800	57'900	2,97	874.30	13'000	78'200	4	1'286.00	15'000	62'900	2,97	951.05
nächste ..... bis	10'500	82'600	5	1'710.00	4'500	62'400	5,94	1'141.60	11'400	89'600	5	1'856.00	4'800	67'700	5,94	1'236.15
nächste ..... bis	9'100	91'700	6	2'256.00	20'300	82'700	6,60	2'481.40	9'800	99'400	6	2'444.00	22'100	89'800	6,60	2'694.75
nächste ..... bis	7'500	99'200	7	2'781.00	24'800	107'500	8,80	4'663.80	8'200	107'600	7	3'018.00	27'000	116'800	8,80	5'070.75
nächste ..... bis	6'000	105'200	8	3'261.00	33'000	140'500	11,00	8'293.80	6'500	114'100	8	3'538.00	35'900	152'700	11,00	9'019.75
nächste ..... bis	4'500	109'700	9	3'666.00	462'500	603'000	13,20	69'343.80	4'800	118'900	9	3'970.00	502'300	655'000	13,20	75'323.35
nächste ..... bis	3'100	112'800	10	3'976.00					3'300	122'200	10	4'300.00				
nächste ..... bis	1'500	114'300	11	4'141.00					1'700	123'900	11	4'487.00				
nächste ..... bis	1'500	115'800	12	4'321.00					1'700	125'600	12	4'691.00				
nächste ..... bis	599'700	715'500	13	82'282.00					650'200	775'800	13	89'217.00				
ab	715'600	und mehr	11,5		603'100	und mehr	11,5		775'900	und mehr	11,5		655'100	und mehr	11,5	
Höchstsatz			(11,5 %)				(11,5 %)				(11,5 %)				(11,5 %)	
<u>Beginn der Steuerpflicht</u>			25'100				14'900				27'000				15'900	
Steuerb. Einkommen in Fr.																
<u>Mindeststeuerbetrag in Fr.</u>			25.--				25.40				25.--				25.40	
<u>Abzüge in Fr.</u>																
- Verheiratete				-			(im Tarif eingebaut)					-			(im Tarif eingebaut)	
- Einelternfamilien				-			(Tarif Verheiratete)					-			(Tarif Verheiratete)	
- Kinder u. unterst. Personen							5'100								5'600	
- Versicherungsprämien und Sparzinsen mit BVG, max.			Verheiratete	2'800			) + 600 je				Verheiratete	3'000			) + 600 je	
			Übrige	1'400			) Kind				Übrige	1'500			) Kind	
- Versicherungsprämien und Sparzinsen ohne BVG, max.			Verheiratete	4'200			) + 600 je				Verheiratete	4'500			) + 600 je	
			Übrige	2'100			) Kind				Übrige	2'250			) Kind	
- Zweitverdiener, max.				6'400								7'000				



**TARIFE DER DIREKTEN BUNDESSTEUER****EINJÄHRIGE GEGENWARTSBEMESSUNG (POSTNUMERANDO)****NATÜRLICHE PERSONEN**

Tarif	Steuerperiode 1995 Indexstand 131,2 (Dez. 1991) ausgeglichen								Steuerperioden 1996 - 2005 Indexstand 142,3 (Dez. 1995) ausgeglichen							
	1995 Verheiratete und Alleinstehende mit Kindern: Tarif 1991 um 10,8 % gestreckt				Übrige: Tarif 1991 um 10,8 % gestreckt				1996 Verheiratete und Alleinstehende mit Kindern: Tarif 1993 um 8,5 % gestreckt				Übrige: Tarif 1993 um 8,5 % gestreckt			
	Steuerbares Einkommen		Satz	Steuer- beträge	Steuerbares Einkommen		Satz	Steuer- beträge	Steuerbares Einkommen		Satz	Steuer- beträge	Steuerbares Einkommen		Satz	Steuer- beträge
Fr.	Fr.	%	Fr.	Fr.	Fr.	%	Fr.	Fr.	Fr.	%	Fr.	Fr.	Fr.	Fr.	%	Fr.
erste	22'900		0	-	11'800		0	-	24'900		0	-	12'800		0	-
nächste ..... bis	18'300	41'200	1	183.00	13'900	25'700	0,77	107.00	19'800	44'700	1	198.00	15'100	27'900	0,77	116.25
nächste ..... bis	6'100	47'300	2	305.00	7'900	33'600	0,88	176.50	6'600	51'300	2	330.00	8'600	36'500	0,88	191.90
nächste ..... bis	13'800	61'100	3	719.00	11'200	44'800	2,64	472.15	14'900	66'200	3	777.00	12'100	48'600	2,64	511.30
nächste ..... bis	12'200	73'300	4	1'207.00	14'000	58'800	2,97	887.95	13'200	79'400	4	1'305.00	15'200	63'800	2,97	962.70
nächste ..... bis	10'600	83'900	5	1'737.00	4'500	63'300	5,94	1'155.25	11'600	91'000	5	1'885.00	5'000	68'800	5,94	1'259.70
nächste ..... bis	9'200	93'100	6	2'289.00	20'700	84'000	6,60	2'521.45	10'000	101'000	6	2'485.00	22'300	91'100	6,60	2'731.50
nächste ..... bis	7'600	100'700	7	2'821.00	25'200	109'200	8,80	4'739.05	8'300	109'300	7	3'066.00	27'300	118'400	8,80	5'133.90
nächste ..... bis	6'100	106'800	8	3'309.00	33'600	142'800	11,00	8'435.05	6'600	115'900	8	3'594.00	36'300	154'700	11,00	9'126.90
nächste ..... bis	4'500	111'300	9	3'714.00	469'800	612'600	13,20	70'448.65	5'000	120'900	9	4'044.00	509'600	664'300	13,20	76'394.10
nächste ..... bis	3'100	114'400	10	4'024.00					3'400	124'300	10	4'384.00				
nächste ..... bis	1'500	115'900	11	4'189.00					1'700	126'000	11	4'571.00				
nächste ..... bis	1'500	117'400	12	4'369.00					1'700	127'700	12	4'775.00				
nächste ..... bis	608'800	726'200	13	83'513.00					660'700	788'400	13	90'666.00				
ab	726'300	und mehr	11,5		612'700	und mehr	11,5		788'500	und mehr	11,5		664'400	und mehr	11,5	
Höchstsatz			(11,5 %)				(11,5 %)				(11,5 %)				(11,5 %)	
<u>Beginn der Steuerpflicht</u>			25'400				15'100				27'400				16'100	
Steuerb. Einkommen in Fr.																
<u>Mindeststeuerbetrag in Fr.</u>			25.--				25.40				25.--				25.40	
<u>Abzüge in Fr.</u>																
- Verheiratete			-				(im Tarif eingebaut)				-				(im Tarif eingebaut)	
- Einelternfamilien			-				(neu: Tarif Verheiratete)				-				(Tarif Verheiratete)	
- Kinder u. unterst. Personen				5'200								5'600				
- Versicherungsprämien und Sparzinsen mit BVG, max.		Verheiratete	2'900	) + 600 je		Verheiratete	3'100	) + 700 je		Verheiratete	3'100	) + 700 je		Verheiratete	3'100	) + 700 je
		Übrige	1'400	) Kind		Übrige	1'500	) Kind		Übrige	1'500	) Kind		Übrige	1'500	) Kind
- Versicherungsprämien und Sparzinsen ohne BVG, max.		Verheiratete	4'350	) + 600 je		Verheiratete	4'650	) + 700 je		Verheiratete	4'650	) + 700 je		Verheiratete	4'650	) + 700 je
		Übrige	2'100	) Kind		Übrige	2'250	) Kind		Übrige	2'250	) Kind		Übrige	2'250	) Kind
- Zweitverdiener, max.			6'500									7'000				

# TARIFE DER DIREKTEN BUNDESSTEUER

## EINJÄHRIGE GEGENWARTSBEMESSUNG (POSTNUMERANDO)

## NATÜRLICHE PERSONEN

Tarif	Steuerperioden 2006 - 2007 Indexstand 153,1 (Dez. 2004) ausgeglichen								ab Steuerperiode 2008 (Sofortmassnahmen im Bereich Ehepaarbesteuerung) Indexstand 153,1 (Dez. 2004) ausgeglichen							
	Verheiratete und Alleinstehende mit Kindern: Tarif 1996 um 7,6 % gestreckt				Übrige: Tarif 1996 um 7,6 % gestreckt				Verheiratete und Alleinstehende mit Kindern: Tarif 1996 um 7,6 % gestreckt				Übrige: Tarif 1996 um 7,6 % gestreckt			
	Steuerbares Einkommen		Satz	Steuerbeträge	Steuerbares Einkommen		Satz	Steuerbeträge	Steuerbares Einkommen		Satz	Steuerbeträge	Steuerbares Einkommen		Satz	Steuerbeträge
	Fr.	Fr.	%	Fr.	Fr.	Fr.	%	Fr.	Fr.	Fr.	%	Fr.	Fr.	Fr.	%	Fr.
erste	26'700		0	-	13'600		0	-	26'700		0	-	13'600		0	-
nächste ..... bis	21'200	47'900	1	212.00	16'200	29'800	0,77	124.70	21'200	47'900	1	212.00	16'200	29'800	0,77	124.70
nächste ..... bis	7'000	54'900	2	352.00	9'200	39'000	0,88	205.65	7'000	54'900	2	352.00	9'200	39'000	0,88	205.65
nächste ..... bis	16'000	70'900	3	832.00	13'000	52'000	2,64	548.85	16'000	70'900	3	832.00	13'000	52'000	2,64	548.85
nächste ..... bis	14'200	85'100	4	1'400.00	16'300	68'300	2,97	1'032.95	14'200	85'100	4	1'400.00	16'300	68'300	2,97	1'032.95
nächste ..... bis	12'300	97'400	5	2'015.00	5'300	73'600	5,94	1'347.75	12'300	97'400	5	2'015.00	5'300	73'600	5,94	1'347.75
nächste ..... bis	10'700	108'100	6	2'657.00	24'100	97'700	6,60	2'938.35	10'700	108'100	6	2'657.00	24'100	97'700	6,60	2'938.35
nächste ..... bis	8'900	117'000	7	3'280.00	29'400	127'100	8,80	5'525.55	8'900	117'000	7	3'280.00	29'400	127'100	8,80	5'525.55
nächste ..... bis	7'000	124'000	8	3'840.00	39'100	166'200	11,00	9'826.55	7'000	124'000	8	3'840.00	39'100	166'200	11,00	9'826.55
nächste ..... bis	5'300	129'300	9	4'317.00	546'200	712'400	13,20	81'924.95	5'300	129'300	9	4'317.00	546'200	712'400	13,20	81'924.95
nächste ..... bis	3'600	132'900	10	4'677.00					3'600	132'900	10	4'677.00				
nächste ..... bis	1'800	134'700	11	4'875.00					1'800	134'700	11	4'875.00				
nächste ..... bis	1'800	136'500	12	5'091.00					1'800	136'500	12	5'091.00				
nächste ..... bis	707'100	843'600	13	97'014.00					707'100	843'600	13	97'014.00				
ab	843'700	und mehr	11,5		712'500	und mehr	11,5		843'700	und mehr	11,5		712'500	und mehr	11,5	
Höchstsatz			(11,5 %)				(11,5 %)				(11,5 %)				(11,5 %)	
<u>Beginn der Steuerpflicht</u>			29'200				16'900				29'200				16'900	
Steuerb. Einkommen in Fr.																
<u>Mindeststeuerbetrag in Fr.</u>			25.--				25.--				25.--				25.--	
<u>Abzüge in Fr.</u>																
- Verheiratete				-		(im Tarif eingebaut)						2'500				
- Einelternfamilien				-		(Tarif Verheiratete)						-		(Tarif Verheiratete)		
- Kinder u. unterst. Personen				6'100								6'100				
- Versicherungsprämien und Sparzinsen mit BVG, max.		Verheiratete		3'300		) + 700 je			Verheiratete			3'300		) + 700 je		
		Übrige		1'700		) Kind			Übrige			1'700		) Kind		
- Versicherungsprämien und Sparzinsen ohne BVG, max.		Verheiratete		4'950		) + 700 je			Verheiratete			4'950		) + 700 je		
		Übrige		2'550		) Kind			Übrige			2'550		) Kind		
- Zweitverdiener, max.				7'600								50% min. 7'600		max. 12'500		

## TARIFE DER DIREKTEN BUNDESSTEUER

## AKTIENGESELLSCHAFTEN UND GENOSSENSCHAFTEN

	10. Periode 1959/60	11. Periode 1961/62	12. Periode 1963/64	13. Periode 1965/66	14. Periode 1967/68	15. Periode 1969/70	16. Periode 1971/72	17. Periode 1973/74	18. Periode 1975/76 ff.
Massnahmen	1959		1963				1971	1973	1975
	(Einführung Dreistufentarif)		(Tarif 1959 um 10 % ermässigt)				(Tarif 1959 um 5 % ermässigt)	(Tarif 1959 um 10 % erhöht)	(Tarif 1973 um 10 % erhöht; nur Steuer vom Reinertrag)
Steuer vom Reinertrag									
- Grundsteuer	3%			2,7 %			2,85 %	3,3 %	3,63 %
- Zuschlag auf dem Teil des Reinertrages, der 4 % Rendite übersteigt	3%			2,7 %			2,85 %	3,3 %	3,63 %
- Zuschlag auf dem Teil des Reinertrages, der 8 % Rendite übersteigt	4%			3,6 %			3,80 %	4,4 %	4,84 %
- Maximalsatz	8%			7,2 %			7,60 %	8,8 %	9,80 %
- Der Maximalsatz wird erreicht bei einer Rendite von	22%			22%			22 %	22 %	23,1478 %
Steuer vom Kapital	0,75 o/oo			0,675 o/oo			0,7125 o/oo	0,825 o/oo	0,825 o/oo

# TARIFE DER DIREKTEN BUNDESSTEUER

## AKTIENGESELLSCHAFTEN UND GENOSSENSCHAFTEN

	Steuerperioden 1995 bis 1997	Steuerperioden ab 1998	
Massnahmen	1995  (wie Tarif 1975)	1998	
Steuer vom Reinertrag		8,5 % (proportional)	
- Grundsteuer	3,63 %		
- Zuschlag auf dem Teil des Reinertrages, der 4 % Rendite übersteigt	3,63 %		
- Zuschlag auf dem Teil des Reinertrages, der 8 % Rendite übersteigt	4,84 %		
- Maximalsatz	9,80 %		
- Der Maximalsatz wird erreicht bei einer Rendite von	23,1478 %		
Steuer vom Kapital	0,8 o/oo	aufgehoben	

# VERRECHNUNGSSTEUER

## Chronologische Entwicklung der Gesetzgebung

Inkrafttreten (Gesetzliche Grundlagen)	Änderungen	Steuer- sätze
01.01.1944 (BRB 01.09.1943)	An der Quelle erhobene Steuer auf Kapitalerträgen und Lotterietreffern mit Anspruch der - natürlichen Personen auf Verrechnung mit den Kantons- und Gemeindesteuern - juristischen Personen auf Rückerstattung durch den Bund  Verrechnungssteuerfrei sind:  Spar- und Bankguthabenzinsen bis 15 Fr.	15 %
1945 - 1958 (BRB 31.10.1944)	Spar- und Bankguthabenzinsen bis 15 Fr.	25 %
13.02.1945 (BRB 13.02.1945)	Sicherung der Steueransprüche bei Versicherungen	
1959 - 1966 (BB 31.01.1958)	Verrechnungssteuerfrei sind:  Spar- und Bankguthabenzinsen bis 40 Fr.	27 %
01.01.1967 (BG 13.10.1965)	An der Quelle erhobene Steuer auf dem Ertrag beweglichen Kapitalvermögens (Obligationen, Aktien, und dgl., Anteile an Anlagefonds), auf Lotteriegewinnen und auf Versicherungsleistungen (Kapitalleistungen aus Lebensversicherungen, Leibrenten und Pensionen). Bei Versicherungsleistungen kann die Steuerpflicht durch Meldung der steuerbaren Versicherungsleistung statt durch Steuerentrichtung erfüllt werden.  Steuerrückerstattung: - Für natürliche Personen durch Verrechnung mit den zu entrichtenden Kantons- und Gemeindesteuern oder in bar - für juristische Personen, Handelsgesellschaften ohne juristische Persönlichkeit und dgl. durch den Bund in bar  Verrechnungssteuerfrei sind:  - Zinsen von Spar-, Einlage- und Depositenheften und Spareinlagen bis Fr. 50.- - Lotteriegewinne bis Fr. 50.- - Kapitalleistungen aus Lebensversicherung bis Fr. 5000.- - Renten und Pensionen aus Versicherung bis Fr. 500.- im Jahr  Steuersätze für - Leibrenten und Pensionen 15 % - sonstige Versicherungsleistungen 8 %  Einbau der bisherigen Sicherungssteuer in das Verrechnungssteuergesetz	30 %
01.01.1976 (BB 31.01.1975)	Erhöhung Verrechnungssteuersatz und Einführung der Kompetenz des Bundesrates, den Steuersatz auf Jahresende auf 30 % herabzusetzen, wenn es die Entwicklung der Währungslage oder des Kapitalmarktes erfordern.	35 %
01.01.2000 (Änderung vom 08.10.1999 des BG vom 14.12.1990)	Von der Steuer ausgenommen sind die in einem Anlagefonds erzielten Kapitalgewinne und Erträge aus direktem Grundbesitz sowie die durch die Anleger geleisteten Kapitaleinzahlungen, sofern sie über gesonderten Coupon ausgerichtet werden.	
01.01.2001 (Änderung vom 22.11.2000 der VV vom 19.12.1966)	Auf der Ausschüttung von Bardividenden im schweizerischen Konzernverhältnis, die nach dem 31. Dezember 2000 fällig werden, muss unter gewissen Voraussetzungen die Verrechnungssteuer nicht mehr entrichtet werden. Anstelle der Entrichtung kann die Steuerpflicht durch Meldung der Bardividende an die Eidg. Steuerverwaltung erfüllt werden.	
01.01.2005 (Änderung der V vom 22.12.2004 mit D und USA)	Schweizerische Tochtergesellschaften können ab dem 1. Januar 2005 ihre Verrechnungssteuerpflicht für Dividenden an ihre in einem DBA-Staat ansässigen Muttergesellschaften durch Meldung statt Steuerentrichtung erfüllen. Die Verrechnungssteuer muss unter gewissen Voraussetzungen nicht oder nur um die für wesentliche Beteiligungen allenfalls vorgesehenen residualen Verrechnungssteuer gekürzt entrichtet werden. Der Steuersatz der residualen Verrechnungssteuer richtet sich nach dem betroffenen Doppelbesteuerungsabkommen.	

# VERRECHNUNGSSTEUER

## Chronologische Entwicklung der Gesetzgebung

Inkrafttreten (Gesetzliche Grundlagen)	Änderungen	Steuer- sätze
<p>01.07.2005 (BB vom 17.12.2004) (ZBstA; Art. 15) (VO vom 22.12.2004)</p> <p>01.01.2007 (Änderung durch Anhang Ziff. II 8 des KAG vom 23.06.2006)</p>	<p>Zahlungen von Dividenden, Zinsen und Lizenzgebühren zwischen verbundenen Kapitalgesellschaften im Verhältnis zwischen der Schweiz und den Mitgliedstaaten der EU können unter gewissen Bedingungen von der Verrechnungssteuer befreit werden. Für Dividendenzahlungen kann das Meldeverfahren an Stelle der Steuerentrichtung beantragt werden. Für die Verrechnungssteuer auf Zinsen muss das Rückerstattungsverfahren beansprucht werden.</p> <p>Bei Thesaurierungsfonds entsteht die Steuerforderung im Zeitpunkt der Gutschrift des steuerbaren Ertrages (Art. 4 Abs. 1 Bst. c VStG).</p>	

# WEHRPFLICHTERSATZABGABE

Chronologische Entwicklung der Gesetzgebung

Inkrafttreten	Gegenstand / Bemerkungen	Gesetzliche Grundlagen																																								
01.01.1878	<p>Militärpflichtersatz:                      Personaltaxe <u>und</u> 6 Fr.                      Zuschläge vom                      - Vermögen (inkl. Anwartschaften) 1,5 o/oo                      - Erwerb (inkl. Pensionen, Renten, etc.) 1,5 %</p> <p>abzüglich                      - 600 Fr. und 5 % des im Betrieb investierten Kapitals</p> <p>Total jährlich höchstens 3000 Fr.</p> <p>Reduktion der Ersatzbeträge (inkl. jährliches Maximum)                      im Landwehralter: 1/2                      im Landsturmalter: 1/4</p> <p>1914 - 1918 und 1939 - 1945 Verdoppelung des Militärpflichtersatzes</p>	<p>BG 28.06.1878</p>																																								
01.01.1960	<p>Militärpflichtersatz:                      Personaltaxe <u>und</u> 15 Fr.                      Einkommensteuer (inkl. Zuwendungen und Haushaltbeiträge der Ehefrau) 2,4 % im Auszugsalter                      0,8 % im Landwehralter                      0,4 % im Landsturmalter</p> <p>abzüglich                      - 2000 Fr. für Verheiratete, Verwitwete, Geschiedene mit eigenem Haushalt                      - 1000 Fr. für die übrigen Pflichtigen                      - 500 Fr. je Kind und Unterstützten                      - 1000 Fr. für IV-Rentenbezüger</p> <p>Reduktion der Ansätze nach militärischer Einteilung und nach dem Umfang bisheriger Dienstleistungen</p>	<p>BG 12.06.1959                      BG 14.12.1973</p>																																								
01.01.1980	<p>Militärpflichtersatz:                      Personaltaxe <u>oder</u> 120 Fr.                      Einkommensteuer (exkl. Zuwendungen, Fraueneinkommen und Unfallversicherungsleistungen) 3 % im Auszugsalter                      1 % im Landwehralter                      0,5 % im Landsturmalter</p> <p>Bis Ersatzjahr 1990 besondere Ansätze für HD-Pflichtige</p> <table border="1" style="margin-left: auto; margin-right: auto; border-collapse: collapse; text-align: center;"> <thead> <tr> <th colspan="6">ab Ersatzjahr</th> </tr> <tr> <th>1979</th> <th>1983</th> <th>1985</th> <th>1989</th> <th>1991</th> <th>1993</th> </tr> </thead> <tbody> <tr> <td>- für Verheiratete</td> <td>2500</td> <td>4000</td> <td>4300</td> <td>4700</td> <td>5000</td> <td>5500</td> </tr> <tr> <td>- je Kind</td> <td>1200</td> <td>2000</td> <td>2200</td> <td>4000</td> <td>4300</td> <td>4700</td> </tr> <tr> <td>- je unterstützte Person</td> <td>1200</td> <td>2000</td> <td>2200</td> <td>4000</td> <td>4300</td> <td>4700</td> </tr> <tr> <td>- Invaliditätskosten</td> <td>☺</td> <td></td> <td></td> <td>Nachweis</td> <td></td> <td>è</td> </tr> </tbody> </table> <p>abzüglich</p> <p>Reduktion des Ersatzbetrages nach Umfang der bisherigen Dienstleistungen</p>	ab Ersatzjahr						1979	1983	1985	1989	1991	1993	- für Verheiratete	2500	4000	4300	4700	5000	5500	- je Kind	1200	2000	2200	4000	4300	4700	- je unterstützte Person	1200	2000	2200	4000	4300	4700	- Invaliditätskosten	☺			Nachweis		è	<p>BG 22.06.1979                      V 15.06.1992</p>
ab Ersatzjahr																																										
1979	1983	1985	1989	1991	1993																																					
- für Verheiratete	2500	4000	4300	4700	5000	5500																																				
- je Kind	1200	2000	2200	4000	4300	4700																																				
- je unterstützte Person	1200	2000	2200	4000	4300	4700																																				
- Invaliditätskosten	☺			Nachweis		è																																				
01.01.1995	<p>Militärpflichtersatz:                      Ersatzabgabe 2 %, mind. 150 Fr.</p> <p style="text-align: center;">ab Ersatzjahr 1995</p> <p>abzüglich                      - für Verheiratete 5 000                      - übrige Abzüge wie dBSt</p> <p>Befreiung der Bezüger von IV- und Unfallversicherungsrenten und Hilflosenentschädigungen</p>	<p>BG 17.06.1994                      V 30.08.1995</p>																																								
01.01.1997	<p>Umbenennung des Militärpflichtersatzes in <b>Wehrpflichtersatz</b></p>	<p>BG 06.10.1995                      V 11.09.1996</p>																																								

# WEHRPFLICHTERSATZABGABE

## Chronologische Entwicklung der Gesetzgebung

Inkrafttreten	Gegenstand / Bemerkungen	Gesetzliche Grundlagen
01.01.2004	Wehrpflichtersatzabgabe Ansatz <span style="float: right;">3 %, mind. 200 Fr.</span>  Reduktion der Ersatzabgabe je im Ersatzjahr geleisteter Schutzdiensttag um 4 %.	BG <span style="float: right;">04.10.2002</span> V <span style="float: right;">03.09.2003</span>
01.01.2006	<div style="border: 1px solid black; display: inline-block; padding: 2px;">ab Ersatzjahr 2006</div> abzüglich - für Verheiratete <span style="float: right;">5 500</span> - übrige Abzüge <span style="float: right;">wie dBS</span>	V <span style="float: right;">14.07.2005</span>



# S T E M P E L A B G A B E N

## Wichtigste Etappen der Gesetzgebung

Datum des Inkrafttretens	Aenderungen	Gesetzliche Grundlagen	
01.04.1918/01.01.1992	Einführung von Stempelabgaben auf Wertpapieren (Emission und Umsatz), Wechseln und Checks, Quittungen für Versicherungsprämien, Frachturkunden	BG	04.10.1917
10.10.1921	Einführung der Stempelabgabe auf Coupons	BG	25.06.1921
01.07.1928	Ausdehnung der Stempelabgabe auf langfristige Bank- und Darlehensguthaben und deren Ertrag	BG	22.12.1927
01.01.1934	Ausdehnung der Stempelabgabe auf Kommanditbeteiligungen	BRB	29.11.1933
06.02.1936	Ausdehnung der Stempelabgabe auf Urkunden über Miteigentumsrechte und deren Ertrag	BG	31.01.1936
01.07.1937	Ausdehnung der Stempelabgabe auf Stammeinlagen inländischer GmbH und deren Ertrag		
01.01.1959	Aufhebung des Frachturkundenstempels	BB	31.01.1958
01.01.1967	Aufhebung der Stempelabgabe auf Coupons und auf Kommanditen	BG über die Verrechnungssteuer vom 13.10.1965	
01.07.1974/01.01.1975	Gesamtrevision des Stempelabgaberechtes. Weitergeführt werden: - eine Emissionsabgabe auf inländischen Beteiligungsrechten und Anteilen an Anlagefonds - eine Umsatzabgabe auf in- und ausländischen Wertpapieren - eine Abgabe auf bestimmten Versicherungsprämien	BG	27.06.1973
01.04.1993	Revision des Stempelgesetzes Emissionsabgabe: - auf Beteiligungsrechten: - Beibehaltung der Abgabe auf inländischen Beteiligungsrechten - Aufhebung der Abgabe bei Fusionen, fusionsähnlichen Zusammenschlüssen, Aufspaltungen und Umwandlungen - Aufhebung der Abgabe auf der Sitzverlegung einer ausländischen Gesellschaft in die Schweiz - auf inländischen Obligationen: - Ausdehnung der Abgabe auf die Ausgabe von Obligationen und Geldmarktpapieren durch inländische Schuldner - auf Anteilen an inländischen Anlagefonds: - aufgehoben Umsatzabgabe: - Weiterführung der Abgabe auf in- und ausländischen Wertpapieren. Wechsel und wechselähnliche Schuldverschreibungen unterliegen nur noch dann der Umsatzabgabe, wenn sie der kollektiven Mittelbeschaffung dienen - Neuerung: als übrige Effekthändler sind nur noch Gesellschaften und Genossenschaften umsatzabgabepflichtig, die in ihrer Bilanz für mehr als 10 Millionen Franken steuerbare Urkunden aufweisen - Neu von der Abgabe ausgenommen sind: - die Emission von inländischen Obligationen und Geldmarktpapieren - die Ausgabe von Euroobligationen und Beteiligungsrechten an ausländischen Gesellschaften; der Handel mit in- und ausländischen Geldmarktpapieren sowie die Vermittlung des Kaufs bzw. Verkaufs von ausländischen Obligationen zwischen zwei ausländischen Vertragsparteien - die Handelsbestände der gewerbmässigen Händler - Einschränkung der Entlastung für Geschäfte mit ausländischen Banken und Börsenagenten auf den Handel mit ausländischen Wertpapieren	BG V V	04.10.1991 28.10.1992 15.03.1993
01.01.1996	Emissionsabgabe auf Beteiligungsrechten - Reduktion von 3 auf 2 % - Freigrenze bei Gründung: 250 000 Fr. Prämienquittungsstempel - Abgabe auf Barprämie neu 5 % auch für Haftpflicht- und Fahrzeugkaskoversicherungen	BG	24.03.1995
01.04.1998	Emissionsabgabe auf Beteiligungsrechten - Reduktion von 2 auf 1 % - Ausdehnung der Freigrenze von 250 000 Fr. auf Kapitalerhöhungen Wiedereinführung einer Stempelabgabe von 2,5 % auf Lebensversicherungen mit Einmalprämien	BG V	10.10.1997 03.12.1973 mit Änderung vom 09.03.1998

## S T E M P E L A B G A B E N

### Wichtigste Etappen der Gesetzgebung (Fortsetzung)

Datum des Inkrafttretens	Änderungen	Gesetzliche Grundlagen
01.04.1999	Revision des Stempelgesetzes Neuerungen bei der Umsatzabgabe: - Ausländische Mitglieder einer schweizerischen Börse (remote members) gelten für die an dieser Börse gehandelten inländischen Titel als Effekthändler - Von der Abgabe ausgenommen ist der Handel mit ausländischen Obligationen für ausländische Bankkunden	BB      19.03.1999
01.01.2000	Zu den steuerfreien Urkunden gehören auch die Frachturkunden im Gepäck-, Tier- und Güterverkehr der Schweizerischen Bundesbahnen und der vom Bund konzessionierten Transportunternehmungen.	Änderung vom 08.10.1999 des BG vom 27.06.1973
01.01.2001	Mit dem BG vom 15.12.2000 werden die an einer ausländischen Börse gehandelten Titel von Schweizer Unternehmen, die ausländischen institutionellen Anleger und die schweizerischen Anlagefonds von der Umsatzabgabe befreit. Pensionskassen und andere inländische institutionelle Anleger gelten ab 1. Juli 2001 neu als Effekthändler und bleiben damit abgabepflichtig. Dieser Beschluss ist bis 31.12.2002 befristet.	BG      15.12.2000
01.01.2003	- Die Geltungsdauer des BB vom 19.03.1999 über dringliche Massnahmen im Bereich der Umsatzabgabe wird bis zum Inkrafttreten einer ihn ersetzenden Bundesgesetzgebung, längstens aber bis zum 31.12.2005 verlängert.  - Die Geltungsdauer des BG vom 15.12.2000 über neue dringliche Massnahmen im Bereich der Umsatzabgabe wird bis zum Inkrafttreten einer es ersetzenden Bundesgesetzgebung, längstens aber bis zum 31.12.2005 verlängert.	BG      21.06.2002  Änderung vom 21.06.2002 des BG vom 15.12.2000
01.01.2006	Mit der Änderung vom 18.03.2005 des BG vom 27.06.1973 wurden die dringlichen Massnahmen im Bereich der Umsatzabgabe ins ordentliche Recht überführt. Zu den zusätzlichen Anpassungen im Bereich der Umsatzabgabe wurde auch die Freigrenze von 250'000 auf 1 Mio. Franken im Bereich der Emissionsabgabe auf Beteiligungsrechten erhöht.	Änderung vom 18.03.2005 des BG vom 27.06.1973
01.01.2009	Ausdehnung der Freigrenze von 50'000 Fr. auf 1 Mio Fr. für Beteiligungsrechte an Genossenschaften	Änderung vom 23.03.2007

# STEMPELABGABEN

## Ausgewählte Steuersätze

Gültig ab	<u>Emissionsstempel auf</u>	
	inländischen Obligationen	inländischen Aktien
01.04.1918 (BG 04.10.1917)	1 %	1,5 %
01.07.1928 (BG 22.12.1927)	1,2 %	1,8 %
01.01.1945 (BRB 31.10.1944)	1,2 %	2,0 %
01.07.1974 (BG 27.06.1973)	aufgehoben	2,0 %
01.04.1978 (BG 07.10.1977)		3,0 %
01.04.1993 (BG 04.10.1991)	1,2 o/oo pro Laufzeitjahr auf Anleiensobligationen 0,6 o/oo pro Laufzeitjahr auf Kassenobligationen	
01.01.1996 (BG 24.03.1995)		2,0 %
01.04.1998 (BG 10.10.1997)		1,0 %

	<u>Umsatzstempel auf</u>	
	inländischen Wertpapieren	ausländischen Wertpapieren
01.04.1918 (BG 04.10.1917)	0,1 o/oo	0,4 o/oo
01.07.1928 (BG 22.12.1927)	0,3 o/oo	1,0 o/oo
01.07.1974 (BG 27.06.1973)	1,0 o/oo	2,0 o/oo
01.04.1978 (BG 07.10.1977)	1,5 o/oo	3,0 o/oo

	<u>Couponstempel auf</u>	
	inländischen Obligationen	inländischen Aktien
10.10.1921 (BG 25.06.1921)	2 %	3 %
01.01.1934 (BRB 29.11.1933)	3 %	4,5 %
06.02.1936 (BB 31.01.1936)	4 %	6 %

	inländischen Wertpapieren	
01.01.1945 (BRB 31.10.1944)	5 %	
01.01.1959 (BB 31.01.1958)	3 %	
01.01.1967 (BG 13.10.1965 über die VSt)	Stempelabgabe auf Coupons aufgehoben	

## W A R E N U M S A T Z S T E U E R

BRB vom 29.07.1941 über die Warenumsatzsteuer. Steuer auf dem Umsatz von Waren, auf der Wareneinfuhr und auf gewerbmässigen Arbeiten an Fahrnis, Bauwerken und Grundstücken, unter Ausschluss der Bebauung des Bodens für die Urproduktion. Das Gesetz bezeichnet die Waren, welche von der Steuer ausgenommen oder zu einem tieferen Satz zu besteuern sind.

### Steuersätze und Freiliste (Art. 19 Abs. 1 und Art. 14 Abs. 1 Buchst. b WUB)

Datum des Inkrafttretens (Gesetzliche Grundlagen)	Steuermass (Detaillierung / Engroslieferung)		Freiliste
	Normales Satzpaar	Besonderes Satzpaar	
01.10.1941 (BRB 29.07.1941; BRB 30.09.1941*; Vf 3 EFZD 30.07.1941)	2 % / 3 %	2 % / 2,5 % für Ess- und Trinkwaren ohne alkoholi- sche Getränke, gewisse Seifen und Waschmittel	Gas, Wasser, Elektrizität Brot, Getreide, Getreidemehl und -griess, Kartoffeln, Kochsalz, frische Milch, Butter*, Käse* Zeitungen, Zeitschriften
01.02.1942 (BRB 16.01.1942)			Ausdehnung auf die übrigen Milchprodukte
01.01.1943 / 01.03.1943 (BRB 20.11.1942; BRB 29.12.1942)	4 % / 6 %	Ausdehnung auf feste und flüssige Brennstoffe, Schlachtvieh	Ausdehnung auf Obst, Gemüse (frisch oder gedörrt), frische Eier, lebendes Vieh (ausgenommen Schlachtvieh)
01.04.1943 (BRB 29.03.1943)		Ausdehnung auf gewisse Düngstoffe, Streue- und Futtermittel, Grünfütter, Fütterzellulose	
01.01.1944 - 31.12.1946 (BRB 02.05.1944)			Elektrische Graströcknung
01.01.1950 (BB 21.12.1949; Vf 9 EFZD 21.12.1949)			Ausdehnung auf alle "notwendigen Lebens- mittel", d.h. auf Kindermehle, Zwieback, Teigwaren, Suppen, Gemüse eingesalzen, konservierte Eier, Speiseöle und -fette, Fleisch - und Wurstwaren, Schlachtvieh, Fische, Zucker, Kaffee, Kaffeesurrogate, Kakaopulver
01.07. - 31.12.1950 (BB Vers. 22.06.1950)	Aufhebung der Steuerpflicht für Bäckereien, Konditoreien und andere Hersteller von Backwaren, Zuckerbäckerwaren, Zuckerwaren und Schokolade		
01.01.1951 (BB 29.09.1950; BB 20.12.1950)		Ausdehnung auf die übrigen Düng- stoffe, Streue- und Futtermittel, ferner auf Sämereien, Setzknollen und -zwiebeln, Setzlinge, Pflanzen- schutzmittel, Silagesäuren	Ausdehnung auf alle "Esswaren" sowie auf Kaffee, Tee, Kakao, Vieh, Geflügel, Fische
01.01.1955 (BB 22.12.1954)		Ausdehnung auf alle lebenden Pflanzen, Stecklinge, Pfropfreiser, Schnittblumen und Zweige, auch gebunden, Futtergetreide (bisher frei)	Streichung des Futtergetreides von der Freiliste
01.01.1956 (BB 21.12.1955)	10 % Ermässigung (Ergebnis: 1,8 % / 2,25 %) 3,6 % / 5,4 %		
01.01.1959 (BB 31.01.1958)	3,6 % / 5,4 %	Aufgehoben (Waren auf Freiliste gesetzt)	Ausdehnung auf Medikamente und Bücher sowie auf die Waren mit privilegiertem Steuersatz (2 % / 2,5 %)

# WARENUMSATZSTEUER

Steuersätze und Freiliste  
(Art. 19 Abs. 1 und Art. 14 Abs. 1 Buchst. b WUB)  
(Fortsetzung)

Datum des Inkrafttretens (Gesetzliche Grundlagen)	Steuermass (Detaillieferung / Engroslieferung)		Freiliste
	Normales Satzpaar	Besonderes Satzpaar	
01.01.1972 (BB 11.03.1971)	4 % / 6 %		
01.01.1974 (BG 21.03.1973)	4,4 % / 6,6 %		
01.10.1975 (BB 31.01.1975)	5,6 % / 8,4 %		
01.10.1982 (BB 19.06.1981)	6,2 % / 9,3 %		
01.01.1995 (Art. 41 <sup>ter</sup> Abs. 1 und 3 BV) (Art. 8 ÜbBest. BV)	Ablösung der Warenumsatzsteuer durch die Mehrwertsteuer		

# MEHRWERTSTEUER

## Chronologische Entwicklung der Gesetzgebung

Inkrafttreten	Aenderungen	Gesetzliche Grundlagen
01.01.1995	<p>Einführung der Mehrwertsteuer</p> <ul style="list-style-type: none"> <li>- Der Mehrwertsteuer unterliegen Lieferungen von Gegenständen und die Dienstleistungen, die ein Unternehmen im Inland gegen Entgelt erbringt (einschliesslich Eigenverbrauch) sowie die Einfuhr von Gegenständen und der Bezug von Dienstleistungen aus dem Ausland.</li> <li>- Von der Steuer ausgenommen (d.h. <u>ohne Recht auf Vorsteuerabzug</u>) sind die Umsätze gem. Art. 14 MWSTV, insbesondere: <ul style="list-style-type: none"> <li>- die Beförderung von Gegenständen, welche unter das Postregal fallen</li> <li>- die Heilbehandlung durch Aerzte, Zahnärzte, Spitäler</li> <li>- die von Einrichtungen der Sozialfürsorge und von gemeinnützigen Alters- und Pflegeheimen erbrachten Leistungen</li> <li>- die von Institutionen der Kinder- und Jugendbetreuung erbrachten Leistungen</li> <li>- die Leistungen im Bereich der Erziehung, des Unterrichts, der Ausbildung und der Umschulung</li> <li>- die kulturellen Dienstleistungen in den Bereichen Theater, Kino, Museen, Bibliotheken und Sport</li> <li>- die Umsätze in den Bereichen Versicherungen, Kreditgewährung, Zahlungsverkehr und Wertpapierhandel</li> <li>- die Vermietung von Grundstücken</li> </ul> </li> <li>- Von der Steuer befreit (d.h. <u>mit Recht auf Vorsteuerabzug</u>) sind die Umsätze gemäss Art. 15 MWSTV, insbesondere: <ul style="list-style-type: none"> <li>- die Lieferungen von Gegenständen ins Ausland</li> <li>- die an den Empfänger mit Geschäfts- oder Wohnsitz im Ausland erbrachten Dienstleistungen</li> </ul> </li> <li>- Steuerpflichtig ist: <ul style="list-style-type: none"> <li>- wer eine gewerbliche Tätigkeit ausübt, sofern sein Umsatz jährlich gesamthaft 75 000 Franken übersteigt</li> <li>- wer im Kalenderjahr für mehr als 10 000 Franken Dienstleistungen aus dem Ausland bezieht</li> </ul> </li> <li>- Von der Steuerpflicht sind ausgenommen: <ul style="list-style-type: none"> <li>- Landwirte, Forstwirte, Gärtner, Viehhändler</li> <li>- Kunstmaler und Bildhauer</li> <li>- Domizilgesellschaften ohne Geschäftstätigkeit in der Schweiz</li> <li>- Unternehmen mit einem Jahresumsatz bis zu 250 000 Franken, sofern die nach Abzug der Vorsteuer verbleibende Steuer regelmässig nicht mehr als 4 000 Franken im Jahr beträgt</li> </ul> </li> <li>- Steuersätze: <ul style="list-style-type: none"> <li>- 2 Prozent <ul style="list-style-type: none"> <li>- auf Lieferungen und Eigenverbrauch von: <ul style="list-style-type: none"> <li>- Wasser in Leitungen</li> <li>- Ess- und Trinkwaren, ausgenommen alkoholische Getränke; der Steuersatz gilt nicht für Ess- und Trinkwaren, die im Rahmen von gastgewerblichen Leistungen erbracht werden</li> <li>- Vieh, Geflügel, Fische</li> <li>- Getreide</li> <li>- Sämereien, Setzknollen und -zwiebeln, lebende Pflanzen, Stecklinge, Pfropfreiser sowie Schnittblumen und Zweige, auch gebunden</li> <li>- Futtermittel, Silagesäuren, Streumittel für Tiere, Düngstoffe</li> <li>- Pflanzenschutzstoffe, Mulch, pflanzliches Abdeckmaterial</li> <li>- Medikamente</li> <li>- Zeitungen, Zeitschriften, Bücher u.a. Druckerzeugnisse ohne Reklamecharakter</li> </ul> </li> <li>- auf den Dienstleistungen der Radio- und Fernsehgesellschaften</li> </ul> </li> <li>- 6,5 Prozent <ul style="list-style-type: none"> <li>- auf allen übrigen der Steuer unterstellten Umsätzen</li> </ul> </li> </ul> </li> </ul>	<p>BB 18.06.1993 V 22.06.1994</p>
01.01.1996	<ul style="list-style-type: none"> <li>- Ausgaben für geschäftlich begründete Unterkunfts- und Reisespesen und für geschäftlich genutzte Personenwagen können voll als Vorsteuer abgezogen werden</li> <li>- Die Eigenverbrauchsbesteuerung bei Nutzungsänderungen von Liegenschaften wird reduziert</li> <li>- Steuerpflichtige Betriebe, die nach Saldosteuersätzen abrechnen (Jahresumsätze bis zu 500'000 Fr.), müssen nur noch halbjährlich abrechnen</li> </ul>	<p>BRB 18.09.1995</p>

# MEHRWERTSTEUER

## Chronologische Entwicklung der Gesetzgebung (Fortsetzung)

Inkrafttreten	Aenderungen	Gesetzliche Grundlagen
01.01.1996	- Gewährung eines Sondersatzes von 3 % für Beherbergungsleistungen. Befristung des Beschlusses bis zum 31.12. 2001	BB 22.03.1996
01.01.1999	Zur Sicherstellung der Finanzierung der AHV und IV werden die Mehrwertsteuersätze wie folgt angehoben: - von 6,5 Prozent auf 7,5 Prozent - von 2,0 Prozent auf 2,3 Prozent - von 3,0 Prozent auf 3,5 Prozent	BB 20.03.1998 V 22.06.1994 mit Änderung vom 03.06.1998
01.01.2001	Inkrafttreten des Bundesgesetzes über die Mehrwertsteuer (MWSTG) sowie der Verordnung zum Bundesgesetz über die Mehrwertsteuer (MWSTGV).  - Der Mehrwertsteuer unterliegen Lieferungen von Gegenständen und Dienstleistungen, die ein Unternehmen im Inland gegen Entgelt erbringt (einschliesslich Eigenverbrauch), die Einfuhr von Gegenständen sowie der entgeltliche Bezug von Dienstleistungen von Unternehmen mit Sitz im Ausland.  - Von der Steuer ausgenommen (d.h. <u>ohne Recht auf Vorsteuerabzug</u> ) sind die Umsätze gemäss Art. 18 MWSTG, insbesondere: - die Beförderung von Gegenständen, die unter die reservierten Dienste im Sinne der Postgesetzgebung fallen - die Spitalbehandlung und ärztliche Heilbehandlung in Spitälern - die Heilbehandlung durch Ärzte, Zahnärzte - die von Einrichtungen der Sozialfürsorge, der Sozialhilfe, der sozialen Sicherheit und von Alters-, Wohn- und Pflegeheimen erbrachten Leistungen - die von Institutionen der Kinder- und Jugendbetreuung erbrachten Leistungen - die Leistungen im Bereich der Erziehung, des Unterrichts, der Ausbildung und der Umschulung - die kulturellen Dienstleistungen in den Bereichen Theater, Kino, Museen, Bibliotheken - für sportliche Anlässe verlangte Entgelte einschliesslich Startgelder - die Umsätze in den Bereichen Versicherungen, Kreditgewährung, Zahlungsverkehr und Wertpapierhandel - die Vermietung von Grundstücken  - Von der Steuer befreit (d.h. <u>mit Recht auf Vorsteuerabzug</u> ) sind die Umsätze gemäss Art. 19 MWSTG, insbesondere: - die Lieferungen von Gegenständen ins Ausland - das im Zusammenhang mit einem Export oder Import von Gegenständen stehende Befördern oder Versenden von Gegenständen  - Steuerpflichtig ist: - wer eine gewerbliche oder berufliche Tätigkeit selbstständig ausübt, sofern sein Umsatz jährlich gesamthaft 75'000 Franken übersteigt. Die Tätigkeit von Verwaltungsräten, Stiftungsräten oder ähnlichen Funktionsträgern gilt als unselbstständige Erwerbstätigkeit - wer im Kalenderjahr für mehr als 10'000 Franken Dienstleistungen von Unternehmen mit Sitz im Ausland bezieht  - Von der Steuerpflicht sind ausgenommen: - Landwirte, Forstwirte und Gärtner für die Lieferungen der im eigenen Betrieb gewonnenen Erzeugnisse, Viehhändler und Milchsammelstellen - Unternehmen mit Sitz im Ausland, die im Inland ausschliesslich Dienstleistungen der in Art. 14 Abs. 3 MWSTG aufgezählten Arten erbringen, d.h. Dienstleistungen, die als am Ort des Empfängers erbracht gelten - nicht gewinnstrebige, ehrenamtlich geführte Sportvereine und gemeinnützige Institutionen mit einem Jahresumsatz von bis zu 150'000 Franken - Unternehmen mit einem Jahresumsatz bis zu 250'000 Franken, sofern die nach Abzug der Vorsteuer verbleibende Steuer regelmässig nicht mehr als 4'000 Franken im Jahr betragen würde	BG 02.09.1999 V 29.03.2000 BRB 29.03.2000

# MEHRWERTSTEUER

## Chronologische Entwicklung der Gesetzgebung (Fortsetzung)

Inkrafttreten	Änderungen	Gesetzliche Grundlagen
01.01.2001	<ul style="list-style-type: none"> <li>- Steuersätze:</li> <li>- 2,3 Prozent                             <ul style="list-style-type: none"> <li>- auf Lieferungen und Eigenverbrauch von:                                     <ul style="list-style-type: none"> <li>- Wasser in Leitungen</li> <li>- Ess- und Trinkwaren, ausgenommen alkoholische Getränke; der Steuersatz gilt nicht für Ess- und Trinkwaren, die im Rahmen von gastgewerblichen Leistungen erbracht werden</li> </ul> </li> <li>- Vieh, Geflügel, Fische</li> <li>- Getreide</li> <li>- Sämereien, Setzknollen und -zwiebeln, lebende Pflanzen, Stecklinge, Pfropfreiser sowie Schnittblumen und Zweige, auch gebunden</li> <li>- Futtermittel, Silagesäuren, Streumittel für Tiere, Düngstoffe</li> <li>- Pflanzenschutzstoffe, Mulch, pflanzliches Abdeckmaterial</li> <li>- Medikamente</li> <li>- Zeitungen, Zeitschriften, Bücher u.a. Druckerzeugnisse ohne Reklamecharakter</li> </ul> </li> <li>- auf den Dienstleistungen der Radio- und Fernsehgesellschaften</li> <li>- auf Dienstleistungen im kulturellen und sportlichen Bereich</li> <li>- 3,5 Prozent                             <ul style="list-style-type: none"> <li>- auf Beherbergungsleistungen</li> </ul> </li> <li>- 7,5 Prozent                             <ul style="list-style-type: none"> <li>- auf allen übrigen der Steuer unterstellten Umsätzen</li> </ul> </li> </ul> <ul style="list-style-type: none"> <li>- Zur Finanzierung der Eisenbahngrossprojekte werden die Steuersätze um 0,1 Prozentpunkt erhöht:                             <ul style="list-style-type: none"> <li>- von 7,5 Prozent auf 7,6 Prozent</li> <li>- von 2,3 Prozent auf 2,4 Prozent</li> <li>- von 3,5 Prozent auf 3,6 Prozent</li> </ul> </li> <li>- Erhöhung der Jahresumsätze für steuerpflichtige Betriebe, die nach Saldosteuersätzen halbjährlich abrechnen, von 1,5 auf 3 Millionen Franken (Art. 59 MWSTG)</li> </ul>	<p>BG 02.09.1999 mit Änderung durch V 23.12.1999</p>
01.01.2004	<ul style="list-style-type: none"> <li>- Verlängerung der Geltung des Sondersatzes von 3,6% für Beherbergungsleistungen bis zum 31.12.2006</li> </ul>	<p>Änderung vom 20.06.2003 des Bundesgesetzes über die Mehrwertsteuer (AS 2003 4351f.)</p>
01.01.2007	<ul style="list-style-type: none"> <li>- Verlängerung der Geltung des Sondersatzes von 3,6% für Beherbergungsleistungen bis zum 31.12.2010</li> </ul>	<p>Änderung vom 16.12.2005 des Bundesgesetzes über die Mehrwertsteuer (AS 2006 2673 f.)</p>
01.01.2007	<ul style="list-style-type: none"> <li>- Die Befugnis des Bundes zur Erhebung der Mehrwertsteuer wird durch die neue Finanzordnung (NFO), welcher Volk und Stände am 28. November 2004 zugestimmt haben, bis Ende 2020 verlängert.</li> </ul>	<p>Bundesbeschluss vom 19. März 2004 über eine neue Finanzordnung (AS 2006, 1057 f.)</p>



# KANTONSANTEILE AN BUNDESSTEUERN

(inkl. Finanzausgleich)

Inkrafttreten	Steuerarten	Gesetzliche Grundlagen
	<b>DIREKTE BUNDESSTEUER</b>	
1941/42	- <u>Kantonsanteil</u> 32,5 %	BRB 09.12.1940 mit seitherigen Aenderungen
ab 1943	30 %	
	- <u>Finanzausgleich</u> Vom Kantonsanteil ist für den Finanzausgleich unter den Kantonen zu verwenden:	
1959 - 1980	ein Sechstel (5 %)	BG 19.06.1959 mit seitherigen Aenderungen
1981 - 1985	ein Viertel (7,5 %)	
ab 1986	dreizehn Dreissigstel (13 %)	
	<u>Verteilungsschlüssel:</u>	
1959 - 1966	1/2 auf alle Kantone nach Bevölkerungszahl 1/2 auf alle Kantone mit unterdurchschnittlicher Wehrsteuerkraft	BG 19.06.1959
1967 - 1980	1/4 auf alle Kantone nach Bevölkerungszahl 3/4 auf alle Kantone mit unterdurchschnittlicher Wehrsteuerkraft	BG 09.03.1967
1981 - 1985	1/4 auf alle Kantone nach Bevölkerungszahl 3/4 auf alle Kantone, deren Finanzkraftindex kleiner ist als 170	V 08.12.1980
	Für die Eingänge der Jahre 1980, 1981 und 1982 gilt das arithmetische Mittel aus alter Ordnung und neuer Ordnung.	
1986 - 1989	10/13 nach der Finanzkraft und der Bevölkerungszahl der Kantone (Finanzkraftausgleich) 3/13 für den Ausgleich der finanziellen Auswirkungen der Aufgaben- neuverteilung zwischen Bund und Kantonen und der neuen Finanz- ausgleichsregelung (Härteausgleich)	V 02.12.1985 V 25.11.1987
1990 - 1991	Uebergangsregelung: arithmetisches Mittel aus alter Ordnung (1986 - 1989) und neuer Ordnung (1990 - 1991) aufgrund der folgenden Regressionsformel:  Anteil je Kanton in Fr.: $2,71828 \frac{(\text{IFK} \times -0,0153076)}{1000} \times \frac{\text{Bev.}}{1 \text{ Mio}} \times \text{FAQ} \times \text{Konstante K}$	V 27.11.1989
	IFK = Index der Finanzkraft des Kantons Bev. = Mittlere Wohnbevölkerung des Kantons FAQ = Für den Finanzausgleich bestimmter Anteil an der direkten Bundes- steuer (Finanzausgleichsquote von 13/30) Konstante K beträgt ungefähr 600. Diese wird so festgelegt, dass die resultierende Summe der Anteile aller Kantone genau dem für den Finanz- ausgleich bestimmten Anteil an der direkten Bundessteuer entspricht.	
1992 - 2007	Der für den Finanzausgleich bestimmte Anteil an der direkten Bundessteuer (Finanzausgleichsquote von 13/30) wird unter den Kantonen aufgrund der folgenden Regressionsformel verteilt:  Anteil je Kanton in Fr.: $2,71828 \frac{(\text{IFK} \times -0,0192104)}{1000} \times \frac{\text{Bev.}}{1 \text{ Mio}} \times \text{FAQ} \times \text{Konstante K}$	V 27.11.1989
	Konstante K beträgt ungefähr 800. Diese wird so festgelegt, dass die resultierende Summe der Anteile aller Kantone genau dem für den Finanzausgleich bestimmten Anteil an der direkten Bundessteuer entspricht.	
ab 2008	Mit in Kraft treten der NFA, Kantonsanteile neu 17%.	FiLaV 07.11.2007

# KANTONSANTEILE AN BUNDESSTEUERN

(inkl. Finanzausgleich)  
(Fortsetzung)

Inkrafttreten	Steuerarten	Gesetzliche Grundlagen
	<b>VERRECHNUNGSSTEUER</b>	
	- <u>Kantonsanteil</u>	
1967 - 1971	6 % des Reinertrages (nach Bevölkerungszahl)	BG 13.10.1965
1972 - 1975	12 % des Reinertrages	BG 06.10.1972
ab 1976	10 % des Reinertrages (solange Verrechnungssteuersatz über 30 %)	BB 31.01.1975
	- <u>Finanzausgleich</u>	
ab 1973	Der Anteil der Kantone wird wie folgt verteilt:  1/2 auf alle Kantone nach Bevölkerungszahl 1/2 auf alle Kantone, deren Finanzkraft kleiner ist als 100	BG 06.10.1972 V 17.01.1973 V 08.12.1980 V 02.12.1985
ab 2008	Nach Bevölkerungszahl	FiLaV 07.11.2007
	<b>WEHRPFLICHTERSATZ</b>	
	- <u>Kantonsanteil</u>	
1878	54 % (einschliesslich 8 % Bezugsprovision)	BV Art. 42 lit. e
1959/1960	31 % (einschliesslich Bezugsprovision)	MO Art. 166
ab 1961	20 % Bezugsprovision	Art. 6 UebBest. BV
	<b>STEMPELABGABEN</b>	
	- <u>Kantonsanteil</u>	
1918	20 % des Reinertrages (nach Bevölkerungszahl)	BG 04.10.1917 BG 27.06.1973
1981 - 1985	Für die Jahre 1981 - 1985 wird der Kantonsanteil an den Stempelabgaben nicht ausgerichtet	BB 20.06.1980
ab 1986	Aufgehoben	BB 05.10.1984
	<b><u>HERABSETZUNG DER KANTONSANTEILE</u></b>	
1975	Herabsetzung sämtlicher Kantonsanteile für das Jahr <u>1975 um 10 %</u>	BB 31.01.1975 BRB 23.04.1975
1978	Herabsetzung sämtlicher Kantonsanteile für das Jahr <u>1978 um 15 %</u>	BB 16.12.1977

# AUTOMOBILSTEUER

## Rahmen

Internationale Vereinbarungen (Freihandelsabkommen, GATT/WTO) verpflichteten die Schweiz, die Fiskalzölle auf Automobilen und ihren Teilen in eine interne Verbrauchssteuer umzuwandeln. Um diesen Forderungen nachzukommen, musste die Bundesverfassung ergänzt und ein entsprechendes Gesetz geschaffen werden. Das Volk hiess die neue Verfassungsbestimmung am 28. November 1993 gut. Das Parlament verabschiedete das Automobilsteuergesetz am 21. Juni 1996. Der Bundesrat hat das Gesetz wie vorgesehen auf den 1. Januar 1997 in Kraft gesetzt. Wie angekündigt hat er von seiner Kompetenz Gebrauch gemacht und Elektro-Automobile von der Steuer befreit.

## Inhalt

Mit der Automobilsteuer werden alle Personenwagen sowie die leichten Gesellschaftswagen und Lastwagen, im Stückgewicht von nicht mehr als 1600 kg, belastet. Die Fiskalzölle auf diesen Fahrzeugen wurden aufgehoben.

Der Steuer unterliegen neben der Einfuhr auch die Lieferung und der Eigengebrauch bei der Herstellung von Automobilen im Inland. Als Bemessungsgrundlage wird nicht mehr wie bei den Zöllen das Gewicht, sondern der Wert herangezogen. **Der Steuersatz beträgt 4 Prozent.**

Steuerbehörde ist die Zollverwaltung. Bei der Einfuhr erhebt sie die Steuer gleichzeitig wie die Zölle. Dies betrifft 99,9 % aller steuerpflichtigen Automobile.

Im Inland müssen die Hersteller oder teilweise ihre Auftraggeber die Steuer bezahlen. Die Bedeutung dieser Inlandherstellung ist jedoch sehr gering.

Als Besonderheit kann erwähnt werden, dass die Automobilsteuer im Gegensatz zu den Zöllen oder anderen besonderen Verbrauchssteuern auch im Zoll-ausschlussgebiet Samnaun/Sampuoir erhoben wird.

# SCHWERVERKEHRSABGABE

## Verfassungsgrundlage

Art. 85, Ziff. 1 der Bundesverfassung vom 18. April 1999

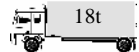



## Abgabepflicht

Die Abgabe wird auf den im In- und Ausland immatrikulierten schweren Motorfahrzeugen und Anhängern (soweit ihr Gesamtgewicht je 3,5 Tonnen übersteigt) für den Güter- oder Personentransport für die Benützung der öffentlichen Strassen erhoben.

## Leistungsabhängige Schwerverkehrsabgabe (LSVA)

Die LSVA bemisst sich nach den gefahrenen Kilometern, dem höchstzulässigen Gesamtgewicht des Zugfahrzeuges resp. der Fahrzeugkombination sowie nach den Schadstoffwerten des Zugfahrzeuges.

Die Berechnung der Abgabe lässt sich am besten mit verschiedenen Beispielen erklären:

Tarifstufe in Rp.				gefahrte Km		massgebendes Gewicht * Zugfahrzeug und Anhänger	Abgabe in CHF
1	2	3					
3,07			X	300	X	 18t X 18 t	<b>165.80</b>
	2,66		X	300	X	 18t 16t X 34 t	<b>271.30</b>
		2,26	X	300	X	8t +  30t X 38 t	<b>257.65</b>
		2,26	X	300	X	 26t 16t X 40 t °	<b>271.20</b>

Tarif pro Tonne und Kilometer (tkm)

Stufe 1 = Abgabekategorie 1

Stufe 1 = (entspricht Emissionsstufe EURO 0/1/2)

Stufe 2 = Abgabekategorie 2

Stufe 2 = (entspricht Emissionsstufe EURO 3)

Stufe 3 = Abgabekategorie 3

Stufe 3 = (entspricht Emissionsstufe EURO 4/5/6)

Fahrleistung auf öffentlichen Strassen in der Schweiz und/oder dem Fürstentum Liechtenstein.

\* Massgebendes Gewicht: = höchstzulässiges Gesamtgewicht **gemäss Fahrzeugausweis.**

Bei einer Fahrzeugkombination (mit Anhängern) werden die zulässigen Gesamtgewichte addiert.

+ Bei getrennt immatrikulierten Sattelzügen: = Leergewicht Sattelschlepper und zulässiges Gesamtgewicht des Anhängers.

° Die nationale Gewichtslimite beträgt 40t (folglich gilt diese für die Abgabenerhebung).

# SCHWERVERKEHRSABGABE

(Fortsetzung)

## Massgebendes Gewicht für die LSVA

Das massgebende Gewicht für die Veranlagung der LSVA errechnet sich aus der kleinsten von drei möglichen Gewichtseinheiten:

- Gesamtgewicht des Zugfahrzeuges plus Gesamtgewicht des Anhängers  
– bei Sattelschleppern: Leergewicht Sattelschlepper plus Gesamtgewicht Sattelanhänger oder
- Gesamtzuggewicht oder
- Nationale Gewichtslimite

## Pauschale Schwerverkehrsabgabe (PSVA)

### Abgabepflicht

Für schwere Motorwagen für den Personentransport, Wohnanhänger, schwere Personenwagen, Gesellschaftswagen und Gelenkbusse, Motorkarren, Traktoren, Motorfahrzeuge für den Sachentransport mit einer Höchstgeschwindigkeit bis 45 km/h sowie Motorfahrzeuge des Schausteller- und Zirkusgewerbes, die ausschliesslich Schausteller- und Zirkusmaterial transportieren oder der Abgabe nicht unterliegende Anhänger ziehen, mit einem Gesamtgewicht von über 3,5 t, wird die Abgabe in Form einer Pauschalen erhoben.

### Anhänger

Für der Abgabe unterliegende Anhänger (Gesamtgewicht von über 3,5 t), die von Motorfahrzeugen gezogen werden, die keiner Abgabe bzw. der pauschalen Abgabenerhebung unterliegen, wird die Abgabe in Form einer Pauschalen auf der Anhängelast des Zugfahrzeugs erhoben.

### Berechnung der Abgabe

Berechnungsgrundlage bilden das Gesamtgewicht bzw. die Anhängelast gemäss Fahrzeugausweis und die Abgabeperiode.

Fahrzeugart	Abgabe pro Jahr
Schwere Motorwagen für den Personentransport und Wohnanhänger sowie schwere Personenwagen	650 Franken
Gesellschaftswagen von über 3,5 t bis 8,5 t	2'200 Franken
Gesellschaftswagen von über 8,5 t bis 18 t	3'300 Franken
Gesellschaftswagen von über 18 t bis 26 t	4'400 Franken
Gesellschaftswagen von über 26 t	5'000 Franken
Traktoren, Motorkarren, andere Motorfahrzeuge für den Sachentransport mit einer Höchstgeschwindigkeit von max. 45 km/h	11 Franken pro 100 kg Gesamtgewicht
Motorfahrzeuge des Schaustellers und Zirkusgewerbes	8 Franken pro 100 kg Gesamtgewicht

Fahrzeugart	Abgabe pro Jahr je 100 kg Anhängelast
Anhänger, welche von Motorfahrzeugen gezogen werden, die keiner Abgabe unterliegen (Lieferwagen, Personenwagen, Kleinbusse und Wohnmotorwagen mit einem Gesamtgewicht von nicht mehr als 3,5 t)	22 Franken
Anhänger, welche von Personenwagen und Wohnmotorwagen mit einem Gesamtgewicht von mehr als 3,5 t gezogen werden	22 Franken
Anhänger, welche von Traktoren, Motorkarren sowie Fahrzeugen für den Sachentransport mit einer Höchstgeschwindigkeit von max. 45 km/h gezogen werden	11 Franken

Für provisorisch immatrikulierte Fahrzeuge, die zur Ausfuhr bestimmt sind, wird die Abgabe pauschal erhoben. Sie beträgt für:

- die oben erwähnten Fahrzeuge 20 Franken für 1 Tag, 50 Franken für jeweils 3 Tage
- andere Fahrzeuge 70 Franken für 1 Tag, 200 Franken für jeweils 3 Tage

Die Zollverwaltung kann in Einzelfällen für weitere Fahrzeuge die pauschale Abgabenerhebung vorsehen.

# NATIONALSTRASSENABGABE

## Verfassungsgrundlage

Art. 86, Abs. 2 der neuen Bundesverfassung vom 18. April 1999

## Abgabepflicht

Die Abgabe ist für Motorfahrzeuge und Anhänger bis zu einem Gesamtgewicht von je 3,5 t, die auf Nationalstrassen erster oder zweiter Klasse verkehren, zu bezahlen.

## Abgabebetrag

Die jährliche Abgabe beträgt Fr. 40.-. Als Zahlungsnachweis dient eine am Fahrzeug aufgeklebte Vignette.

# BELASTUNG DES TABAKS

## 1. Arten der Abgaben

<u>bis 1969</u>	<u>ab 1970</u>
<p><b>- Tabakzölle</b></p> <p>auf eingeführten Rohtabaken und Tabakfabrikaten</p>	<p><b>- Tabakzölle</b></p> <p>nur noch auf eingeführten Tabakfabrikaten</p>
<p><b>- Fabrikationsabgabe</b></p> <p>auf allen in der Schweiz hergestellten Tabakerzeugnissen; eingeführte Produkte frei</p>	<p><b>- Tabaksteuer</b></p> <p>auf allen in der Schweiz hergestellten oder eingeführten Tabakfabrikaten</p>
<p><b>- Steuer auf Zigarettenpapier</b></p> <p>auf in der Schweiz hergestelltem oder eingeführtem Zigarettenpapier in Blättchen oder Hülsen</p>	<p><b>- Steuer auf Zigarettenpapier</b></p> <p>auf in der Schweiz hergestelltem oder eingeführtem Zigarettenpapier in Blättchen oder Hülsen</p>

## 2. Verwendung der Abgaben

<u>bis 1947</u>	<u>ab 1948</u>
<p>Tabakzölle und Fabrikationsabgabe flossen in die allgemeine Bundeskasse</p>	<p>Tabakzölle (bis 1999), Fabrikationsabgabe (bis 1969) und Tabaksteuer (ab 1970) werden zur Finanzierung der AHV und IV verwendet</p>

## 3. Entwicklung der Belastung

### Tabakzölle

	<u>Periode</u>		<u>Ansatz je 100 kg brutto</u>		<u>Gesetzliche Grundlagen</u>	
- Rohtabak, unverarbeitet, mit Revers	27.01.20 - 30.12.20	Fr.	75.—		BRB 27.01.1920	
	31.12.20 - 31.12.23	Fr.	400.—	- 1000.—	BRB 31.12.1920	
	01.01.24 - 25.06.33	Fr.	170.—	- 1200.—	BRB 10.12.1923	
	26.06.33 - 31.10.33	Fr.	220.—	- 1300.—	BRB 23.06.1933	
	01.11.33 - 09.02.36	Fr.	160.—	- 1000.—	BRB 27.10.1933	
	10.02.36 - 31.07.37	Fr.	160.—	- 675.—	BRB 06.02.1936	
	01.08.37 - 31.01.41	Fr.	120.—	- 675.—	BRB 16.07.1937	
	01.02.41 - 31.01.49	Fr.	110.—	- 675.—	BRB 21.01.1941	
	01.02.49 - 30.11.52	Fr.	96.—	- 675.—	BRB 31.01.1949	
	01.12.52 - 31.12.65	Fr.	30.—	- 675.—	BG 01.02.1952	
	01.01.66 - 31.12.69	Fr.	30.—	- 945.—	BRB 21.12.1965	
	seit 01.01.70			zollfrei	BG 21.03.1969	
	- Tabakwaren	27.01.20 - 30.12.20	Fr.	300.—	- 1200.—	BRB 27.01.1920
		31.12.20 - 31.12.23	Fr.	400.—	- 1300.—	BRB 31.12.1920
01.01.24 - 25.06.33		Fr.	550.—	- 1500.—	BRB 10.12.1923	
26.06.33 - 31.10.33		Fr.	700.—	- 1800.—	BRB 23.06.1933	
01.11.33 - 09.02.36		Fr.	750.—	- 3000.—	BRB 27.10.1933	
10.02.36 - 31.12.37		Fr.	850.—	- 3000.—	BRB 06.02.1936	
01.01.38 - 30.11.46		Fr.	850.—	- 3000.—	BRB 24.12.1937	
01.12.46 - 31.12.65		Fr.	1100.—	- 4000.—	BRB 29.11.1946	
01.01.66 - 31.12.69		Fr.	1100.—	- 5600.—	BRB 21.12.1965	
01.01.70 - 30.06.95		Fr.	650.—	- 1750.—	BG 21.03.1969/09.10.86	
01.07.95 - 31.12.95		Fr.	633.80	- 1657.—	VO 04.07.1995	
01.01.96 - 31.12.96		Fr.	617.60	- 1615.—	VO 27.12.1995	
01.01.97 - 31.12.97		Fr.	601.50	- 1572.—	VO 02.12.1996	
01.01.98 - 31.12.98		Fr.	585.30	- 1530.—	VO 19.11.1997	
01.01.99 - 31.12.99		Fr.	569.10	- 1487.—	VO 07.12.1998	
seit 01.01.00		Fr.	553.—	- 1445.—	VO 17.11.1999	

## BELASTUNG DES TABAKS

(Fortsetzung)

### Fabrikationsabgabe

	<u>Periode</u>	<u>Grundansatz je 100 kg Rohmaterial</u>	<u>Gesetzliche Grundlagen</u>
- Zigarren	01.11.33 - 31.07.37	Fr. 60.-	BRB 27.10.1933
	01.08.37 - 31.01.41	Fr. 40.-	BRB 16.07.1937
	01.02.41 - 31.12.47	Fr. 100.-	BRB 21.01.1941
	01.01.48 - 31.01.49	Fr. 80.-	BG 20.12.1946
	01.02.49 - 30.11.52	Fr. 70.-	BRB 31.01.1949
	01.12.52 - 31.12.69	Fr. 90.-	BG 01.02.1952
- Pfeifentabak	01.11.33 - 09.02.36	Fr. 60.-	BRB 27.10.1933
	10.02.36 - 31.07.37	Fr. 130.-	BRB 06.02.1936
	01.08.37 - 31.12.37	Fr. 120.-	BRB 16.07.1937
	01.01.38 - 31.12.47	Fr. 220.-	BRB 24.12.1937
	01.01.48 - 31.07.57	Fr. 180.-	BG 20.12.1946
	01.08.57 - 31.12.69	Fr. 153.-	BRB 01.08.1957
- Zigaretten		je Stück	
	01.11.33 - 09.02.36	0.5 Rp.	BRB 27.10.1933
	10.02.36 - 31.12.47	1.0 Rp.	BRB 06.02.1936
	01.01.48 - 31.12.65	1.15 Rp.	BG 20.12.1946
	01.01.66 - 31.12.69	1.59 Rp.	BRB 21.12.1965

### Tabaksteuer

	<u>Periode</u>	<u>Basistarif je 1000 Stück</u>	<u>Gesetzliche Grundlagen</u>
- Zigarren	01.01.70 - 31.05.74	Fr. 2.60 - 12.10	BG 21.03.1969
	01.06.74 - 31.12.96	Fr. 2.25 - 10.55	VO 15.05.1974
	seit 01.01.97	Fr. 2.60 - 12.10	BG 21.03.1969
			Ae 24.03.1996

Anmerkung: Basistarif = 1000 Stück, 3 bis 12 kg;

- für je 500 g Mehrgewicht je 1000 Stück erhöht sich der Steuersatz um Fr. -.80 bis zur Tarifgrenze der Preisklasse

- für Zigarren im Gewicht bis 1,750 kg je 1000 Stück ermässigt sich der Steuersatz um Fr. -.40

- für Zigarren mit Stückpreisen von über Fr. 2.- und im Gewicht bis 12 kg je 1000 Stück steigt der Ansatz um Fr. 2.50 je Fr. -.50 Mehrpreis; für schwerere Zigarren erhöht sich der Ansatz zusätzlich um Fr. 1.60 je kg Mehrgewicht

		<u>Je 1000 Stück</u>	
- Zigaretten	01.01.70 - 31.12.72	Fr. 20.65 - 23.45	BG 21.03.1969
	01.01.73 - 31.05.74	Fr. 25.00 - 30.00	BRB 11.10.1972
	01.06.74 - 30.09.78	Fr. 30.00 - 36.00	VO 10.04.1974
	01.10.78 - 30.04.82	Fr. 36.00 - 43.20	BG 07.10.1977
	01.05.82 - 29.02.84	Fr. 36.85 - 44.25	VO 31.03.1982
	01.03.84 - 31.03.85	Fr. 46.90 - 51.60	VO 26.09.1983
	01.04.85 - 31.03.89	Fr. 49.60 - 53.80	VO 04.02.1985
	01.04.89 - 30.04.90	Fr. 53.40 - 57.90	VO 23.11.1988
	01.05.90 - 31.08.92	Fr. 58.20 - 63.00	VO 17.01.1990
	01.09.92 - 28.02.93	Fr. 58.20 - 64.80	VO 19.08.1992
	01.03.93 - 28.02.94	Fr. 64.20 - 71.20	VO 14.12.1992
	01.03.94 - 28.02.95	Fr. 71.30 - 78.70	VO 13.12.1993
	01.03.95 - 29.02.96	Fr. 80.70 - 88.10	VO 26.10.1994
	01.03.96 - 28.02.97	Fr. 88.00 Mindestbelastung	BG 21.03.1969
			Ae 24.03.1995
	01.03.97 - 31.12.98	Fr. 97.25 Mindestbelastung	VO 18.12.1996
	01.01.99 - 31.12.00	Fr. 109.25 Mindestbelastung	VO 28.09.1998
	01.01.01 - 30.09.03	Fr. 113.70 Mindestbelastung	VO 02.10.2000
	01.10.03 - 30.09.04	Fr. 126.30 Mindestbelastung	VO 02.07.2003
	01.10.04 - 30.09.06	Fr. 152.80 Mindestbelastung	VO 24.09.2004
	01.10.06 - 30.11.08	Fr. 173.00 Mindestbelastung	VO 06.09.2006
	seit 01.12.08	Fr. 190.70 Mindestbelastung	VO 26.11.2008

Die Bemessungsgrundlage besteht aus einer nach der Menge und einer nach dem Kleinhandelspreis ausgerichteten Steuerkomponenten. Das spezifische Element beträgt einheitlich für alle Zigaretten 10,942 Rappen je Stück und das ad valorem Element 25 Prozent vom Kleinhandelspreis. Die Mindestbelastung je Zigarette ist auf 19,067 Rappen je Stück festgesetzt.

## BELASTUNG DES TABAKS

(Fortsetzung)

	<u>Periode</u>	<u>Steuertarif</u> <u>je kg Eigengewicht</u>	<u>Gesetzliche Grundlagen</u>
- Pfeifentabak	01.01.70 - 31.12.74	Fr. 1.00 - 6.00	BG 21.03.1969
	01.01.75 - 31.03.77	Fr. 1.10 - 6.60	VO 09.12.1974
	01.04.77 - 30.09.80	Fr. 1.10 - 6.60	VO 02.03.1977
	01.10.80 - 31.01.82	Fr. 1.10 - 6.60	VO 17.09.1980
	01.02.82 - 28.02.83	Fr. 1.20 - 7.20	VO 20.01.1982
	01.03.83 - 29.02.84	Fr. 1.30 - 7.80	VO 12.01.1983
	01.03.84 - 31.03.85	Fr. 1.30 - 7.80	VO 19.12.1983
	01.04.85 - 01.02.87	Fr. 1.35 - 8.10	VO 04.02.1985
	02.02.87 - 31.03.89	Fr. 1.40 - 8.40	VO 22.12.1986
	01.04.89 - 30.04.90	Fr. 1.45 - 8.70	VO 23.11.1988
	01.05.90 - 30.04.91	Fr. 1.50 - 9.00	VO 17.01.1990
	01.05.91 - 30.09.04	Fr. 1.50 - 9.00	VO 24.04.1991
	seit 01.10.04	Fr. 1.65 - 9.90	VO 24.09.2004

### Steuer auf Zigarettenpapier

	<u>Periode</u>	<u>je Blättchen</u> <u>oder Hülse</u>	<u>Gesetzliche Grundlagen</u>
	01.01.38 - 31.12.69	0,2 Rp.	BRB 24.12.1937
	01.01.70 - 29.02.96	0,3 Rp.	BG 21.03.1969
	01.03.96 - 31.12.98	0,6 Rp.	BG 21.03.1969
			Ae 24.03.1995
	01.01.99 - 31.12.00	0,9 Rp.	VO 28.09.1998
	01.01.01 - 30.09.03	0,9 Rp.	VO 02.10.2000
	01.10.03 - 30.09.04	1,2 Rp.	VO 02.07.2003
	seit 01.10.04	1,5 Rp.	VO 24.09.2004

## BIERSTEUER

### Verfassungsgrundlage

Die Biersteuer ist in Artikel 131 der Bundesverfassung geregelt.

Gesetzliche Grundlage: Bundesgesetz über die Biersteuer vom 6. Oktober 2006 (Biersteuergesetz, BStG).

### Ansätze der Biersteuer

	<u>Gültig ab</u>	<u>Steuersatz je Liter</u> <u>Rp.</u>	<u>Gesetzliche Grundlagen</u>
	01.01.1935	4	BRB 04.08.1934
	01.02.1936	6	BB 31.01.1936
	01.04.1941	12	BRB 29.03.1941
	01.10.1944	6	BRB 09.01.1945
	01.10.1970	6,6	BRB 16.09.1970
	01.12.1971	7,5	BRB 24.11.1971
	01.07.1981	9,25	V 24.06.1981
	01.10.1982	11	V 15.09.1982
	01.01.1985	12,7	V 17.12.1984
	01.10.1987	13,4	V 20.05.1987
	01.05.1990	14,4	V 11.04.1990
	01.07.1991	15,95	V 17.06.1991
	01.04.1992	21,02	V 25.03.1992
	01.04.1995	22,27	V 13.03.1995
	01.07.1995	25,57	V 17.05.1995
	01.01.1999	23,79	V 25.11.1998
	01.01.2002	24,75	V 05.10.2001
	01.07.2007	16,88	BStG 06.10.2006
Leichtbier (bis 10 Grad Plato)			
Normal- und Spezialbier (von 10,1 bis 14,0 Grad Plato)	01.07.2007	25,32	BStG 06.10.2006
Starkbier (ab 14,1 Grad Plato)	01.07.2007	33,76	BStG 06.10.2006

# EINFUHRZÖLLE

## Verfassungsgrundlage

Das Recht des Bundes, Zölle zu erheben, ist in Artikel 133 der Bundesverfassung verankert.

## Geschichtliches

Während das Zollwesen zu Beginn des 19. Jahrhunderts noch zur Hauptsache in den Händen der Kantone lag, wurden die Zollkompetenzen mit dem Zollgesetz vom 30. Juni 1849 an den Bund übertragen und ein einheitliches schweizerisches Zollgebiet geschaffen. Die aus den Zöllen resultierenden Einnahmen dienten ausschliesslich dem Zwecke, dem neuen Staat Einkünfte zu verschaffen, deren es zur Erfüllung seiner damals noch bescheidenen Aufgaben bedurfte. In der Folge wurden in den Jahren 1851, 1884, 1887, 1891, 1902, 1920/23, 1959 und 1986 durch die Eidg. Räte neue Zolltarife verabschiedet bzw. in wesentlichen Teilen geändert. Der heute geltende Zolltarif steht seit dem 1. Januar 1988 in Kraft.

## Zolltarif

Das Zolltarifgesetz vom 9. Oktober 1986 (SR 632.10) enthält im Anhang 1 den Zolltarif, bestehend aus Einfuhr- und Ausfuhrtarif sowie im Anhang 2 die Zollkontingente. Der Zolltarif basiert auf der Nomenklatur des Internationalen Harmonisierten Systems zur Bezeichnung und Codierung der Waren. Der Zolltarif umfasst zurzeit rund 8 500 Tarifnummern mit unterschiedlichen Zollansätzen. Diese sind spezifisch, d.h., von einigen Ausnahmen abgesehen, je 100 kg brutto festgelegt.

## Elektronischer Zolltarif „t@res“

Die geltenden Zollansätze können unter [www.tares.ch](http://www.tares.ch) (elektronischer Zolltarif) online abgefragt werden.

## Änderung der Zölle seit 1960

Die Zollansätze sind seit deren Inkrafttreten einer ständigen Erosion ausgesetzt. Diese Erscheinung ist insbesondere auf die folgenden internationalen Abkommen zurückzuführen:

### 1. Allgemeines Zoll- und Handelsabkommen (GATT):

Die im Rahmen der Kennedy- (1967) und der Tokyo-Runde (1979) beschlossenen Zollsenkungen führten jeweils zu einer durchschnittlichen Herabsetzung der Zölle um etwa 30 %.

### 2. Welthandelsorganisation (WTO)

Die Schweiz ist Mitglied der WTO. Die darin eingegangenen Verpflichtungen führten dazu, dass die Zölle um durchschnittlich 30% gesenkt wurden und dass der Importschutz für Agrarerzeugnisse nur noch über die Zölle und allenfalls Zollkontingente (tiefer Zollansatz) erfolgt.

### 3. Übereinkommen zur Errichtung der Europäischen Freihandelszone (EFTA):

Der EFTA gehören folgende Länder an: Schweiz, Liechtenstein, Island und Norwegen. Den vertraglichen Bestimmungen entsprechend wurden die Zölle auf Industrieprodukten auf Null abgebaut.

### 4. Abkommen zwischen der Schweiz und der EG:

Zur Europäischen Gemeinschaft gehören folgende Länder: Deutschland, Frankreich, Italien, Niederlande, Belgien, Luxemburg, Grossbritannien, Dänemark, Irland, Griechenland, Spanien, Portugal, Oesterreich, Schweden, Finnland, Tschechien, Slowakei, Polen, Slowenien, Ungarn, Estland, Lettland, Litauen, Zypern, Malta, Bulgarien und Rumänien. Dem Abkommen entsprechend wurden die Zölle für die vertraglich erfassten Waren beseitigt. Für landwirtschaftliche Verarbeitungsprodukte (Zuckerwaren usw.) gilt eine besondere Regelung. Seit dem 1.6.2002 ist ferner das bilaterale Agrarabkommen in Kraft. Dieses sieht für gewisse Agrarprodukte Zollpräferenzen vor (zollfrei oder reduzierte Ansätze, teilweise im Rahmen von Zollkontingenten).

### 5. Andere Freihandelsabkommen:

#### 1. Multilaterale

Diese wurden von allen EFTA-Mitgliedstaaten mit Drittstaaten abgeschlossen. Die geltende Regelung sieht für Industrieprodukte der Kapitel 25 - 97 (ausgenommen wenige Agrarprodukte, die in den genannten Kapiteln enthalten sind) sowie für landwirtschaftliche Verarbeitungsprodukte (unter Vorbehalt der beweglichen Teilbeträge) mit Ursprung in diesen Staaten die zollfreie Einfuhr vor. Im Moment sind Abkommen mit der Türkei, Israel, Mazedonien, Marokko, Westjordanland und Gazastreifen, Mexico, Kroatien, Singapur, Chile, Tunesien, Jordanien, Südkorea, Libanon, Ägypten und SACU (Southern African Customs Union) in Kraft.



# EINFUHRZÖLLE

## (Fortsetzung)

### 2. Bilaterale

#### a) Industriebereich

Ein solches wurde von der Schweiz mit den Färöer-Inseln abgeschlossen. Es sieht für Industrieprodukte der Kapitel 25 - 97 (ausgenommen wenige Agrarprodukte, die in den genannten Kapiteln enthalten sind) sowie bei landwirtschaftlichen Verarbeitungsprodukten (unter Vorbehalt der beweglichen Teilbeträge) mit Ursprung in diesem Land die zollfreie Einfuhr vor.

#### b) Vereinbarungen im Agrarbereich

Es bestehen Vereinbarungen zwischen der Schweiz und der Türkei, Israel, Mazedonien, Marokko, Westjordanland und Gazastreifen, Mexico, Kroatien, Singapur, Chile, Tunesien, Jordanien, Südkorea, Libanon, Ägypten und SACU (Southern African Customs Union). Betroffen sind einige landwirtschaftliche Waren der Kapitel 1 - 24, mit Ausnahme der landwirtschaftlichen Verarbeitungsprodukte.

### 6. Zollpräferenzen für Entwicklungsländer:

Mit dem Bundesbeschluss vom 4. Oktober 1996 (in Kraft seit 1. März 1997) über die Gewährung von Zollpräferenzen zugunsten der Entwicklungsländer (SR 632.91) beschlossen die Eidg. Räte, den Entwicklungsländern bis zum 28. Februar 2007 Zollpräferenzen einzuräumen. Die geltende Regelung sieht für Industrieprodukte mit Ursprung in Entwicklungsländern die zollfreie Einfuhr vor. Eine Ausnahme bilden die Textilien, die zu einem präferenziell um 50 % begünstigten Zollansatz eingeführt werden können.

In der Neuregelung, die am 1.3.97 in Kraft getreten ist, wurden die Präferenzen erweitert, vor allem für die am wenigsten fortgeschrittenen Entwicklungsländer (PMA-Länder), und an den Entwicklungsstand der begünstigten Länder angepasst.

# ZÖLLE AUF TREIBSTOFFEN

(bis 31. Dezember 1996)

## 1. Zweckbestimmung

bis 30.04.1983 - Art. 36<sup>ter</sup> Abs. 1 BV : 3/5 des Reinertrages sind für den Strassenbau zu verwenden  
 - Art. 30 BV : 2/5 des Reinertrages fallen in die Bundeskasse

ab 01.05.1983 - Art. 36<sup>ter</sup> Abs. 1 BV : Die Hälfte des Reinertrages ist für Aufgaben im Zusammenhang mit dem Strassenverkehr zu verwenden  
 - Art. 30 BV : Die Hälfte des Reinertrages fällt in die Bundeskasse

## 2. Chronologische Entwicklung der Gesetzgebung

Rechtsgrundlagen	Datum des Inkrafttretens	Zollansätze Fr. je 100 kg brutto		
		Benzin	Dieselloil	andere flüssige Treibstoffe
BRB 25.06.1935	26.06.1935	28.00	16.00	16.00
BRB 27.11.1936	01.12.1936	26.50		
BRB (vorsorglicher) 02.12.1966	05.12.1966		24.30	
BG 16.03.1967	10.07.1967			24.30
BRB 27.03.1968	01.04.1968		26.50	26.50
BRB 03.07.1985	15.07.1985	19.49 <sup>1)</sup> 28.84 <sup>2)</sup>		
BRB 23.11.1988	01.01.1989	21.82 <sup>1)</sup> 31.18 <sup>2)</sup>		
V 20.11.1991	01.01.1992	23.70 <sup>1)</sup> 33.05 <sup>2)</sup>		
BG 09.10.1992	08.03.1993	49.90	47.30	Analog Zollansätze für Benzin oder Dieselloil
V 07.03.1993	08.03.1993	47.10 <sup>1)</sup> 56.45 <sup>2)</sup>		
V 17.11.1993	01.01.1994	48.50 <sup>1)</sup> 57.85 <sup>2)</sup>		
1) bleifrei                      2) verbleit				

# ZOLLZUSCHLAG AUF TREIBSTOFFEN

(bis 31. Dezember 1996)

## 1. Zweckbestimmung

bis 30.04.1983 - Art. 36<sup>ter</sup> Abs. 2 BV : Deckung des Anteils des Bundes an den Kosten der Nationalstrassen

ab 01.05.1983 - Art. 36<sup>ter</sup> Abs. 1 BV : Deckung der Ausgaben des Bundes für Aufgaben im Zusammenhang mit dem Strassenverkehr

## 2. Chronologische Entwicklung der Gesetzgebung

Zollzuschlag Rp. je Liter	Verwendungen	Rechtsgrundlagen	Datum des Inkraft- tretens
5	Einführung des Zollzuschlages und Kompetenz an Bundesrat, bis auf 7 Rp./l zu erhöhen	BB 29.09.1961	
	Inkraftsetzung des BB	BRB 05.01.1962	15.01.1962
7	Erhöhung	BRB 30.08.1963	02.09.1963
12	Erhöhung und Kompetenz an Bundesrat, bis auf 15 Rp./l zu erhöhen	BB 19.03.1965	
	Vorsorgliche Erhöhung	BRB 30.04.1965	03.05.1965
	Inkraftsetzung des BB	BRB 10.09.1965	
14	Erhöhung	BRB 29.03.1967	03.04.1967
15	Erhöhung	BRB 27.03.1968	01.04.1968
20	Vorsorgliche Erhöhung	BRB 13.12.1971	15.12.1971
	Sanktionierung der Erhöhung	BB 17.03.1972	
	Inkraftsetzung des BB	BRB 09.08.1972	
30	Vorsorgliche Erhöhung	BRB 29.08.1974	31.08.1974
	Sanktionierung der Erhöhung	BB 04.10.1974	
	Inkraftsetzung des BB	BRB 15.09.1975	
	Treibstoffzollgesetz (neue Rechtsgrundlage)	BB 22.03.1985	01.01.1985

# MINERALÖLSTEUER AUF TREIBSTOFFEN

## 1. Rechtsgrundlagen

Bis 31.12.1999

Art. 41<sup>ter</sup> Abs. 4 Bst. a BV

Art. 36<sup>ter</sup> Abs. 1 und 2 BV

Ab 1.1.2000

Art.131 Abs. 1 Bst. e und Abs. 2 BV

Art. 86 Abs. 1, 3 und 4 BV

Mineralölsteuergesetz vom 21. Juni 1996 (SR 641.61)

Mineralölsteuerverordnung vom 20. November 1996 (SR 641.611)

Bundesbeschluss vom 22. März 1985 über die Differenzierung der Mineralölsteuer (SR 632.112.75) 1)

Verordnung vom 3. Juli 1985 über die Steuerbegünstigung für unverbleites Benzin (SR 632.112.751) 1)

Verordnung vom 30. Januar 2008 über die Anpassung der Mineralölsteuersätze für Benzin (SR 641.613)

## 2. Chronologie der Rechtsetzung

Rechtserlass	Inkrafttreten	Steuersätze Fr. je 1000 Liter bei 15° C				
		Mineralölsteuer			Mineralölsteuerzuschlag	
		Benzin unverbleit	Benzin verbleit	Dieselöl	Benzin	Dieselöl
BG vom 21.06.1996 (SR 641.61)	01.01.1997	431.20	431.20	458.70	300.--	300.--
V vom 20.11.1996 (SR 641.611)	01.01.1997	419.20	499.20			
V vom 19.11.1997 (SR 632.112.751)	01.01.1998	427.20	507.20			
V vom 25.08.1999 (SR 814.318.142.1)	01.01.2000	431.20	431.20 2)			
V vom 30.01.2008 3) (SR 641.613)	01.07.2008	439.30			305.40	

1) Mit Änderung vom 25. August 1999 der Luftreinhalte-Verordnung (SR 814.318.142.1) auf den 01. Januar 2000 aufgehoben; es gelten wiederum die Steuersätze gem. Anhang I Mineralölsteuergesetz

2) Ab 01. Januar 2000 ist der Verkauf von verbleitem Motorenbenzin verboten (s. oberwähnte Änderung)

3) Neue Steuersätze ab 01. Juli 2008 im Rahmen der ertragsneutralen Umsetzung der Förderung von Gas- und Biotreibstoffen (Änderung MinöStG vom 23. März 2007).

**M O N A T S E R G E B N I S S E**

# DIREKTE BUNDESSTEUER

Kumulierte Monatsergebnisse in Mio Franken

*Kursivschrift: Eingänge in % des Jahresergebnisses*

Jahre	Januar		Januar- Februar		Januar- März		Januar- April		Januar- Mai		Januar- Juni	
<u>Steuerjahr 1996</u>	152.7	1.7	309.4	3.4	384.2	4.3	1'088.1	12.1	3'370.1	37.6	5'843.3	65.1
<u>Steuerjahr 1997</u>	128.9	1.3	656.1	6.7	877.0	9.0	1'395.9	14.4	3'944.9	40.6	7'371.3	75.8
<u>Steuerjahr 1998</u>												
Bruttoertrag	318.1	3.3	625.3	6.4	900.7	9.3	1'772.8	18.2	5'825.7	59.9	7'122.7	73.2
Pausch. Steueranr.	<u>-6.9</u>	16.5	<u>-8.8</u>	21.2	<u>-13.8</u>	33.1	<u>-16.6</u>	40.0	<u>-28.1</u>	67.5	<u>-29.1</u>	70.0
Nettoertrag	311.2	3.2	616.5	6.4	886.9	9.2	1'756.2	18.1	5'797.6	59.8	7'093.6	73.2
<u>Steuerjahr 1999</u>												
Bruttoertrag	120.7	1.1	483.7	4.6	1'000.9	9.5	2'672.6	25.3	6'272.8	59.3	7'684.5	72.7
Pausch. Steueranr.	<u>-4.7</u>	7.7	<u>-5.9</u>	9.7	<u>-8.8</u>	14.5	<u>-19.8</u>	32.8	<u>-41.0</u>	67.8	<u>-42.8</u>	70.7
Nettoertrag	116.0	1.1	477.9	4.5	992.1	9.4	2'652.7	25.2	6'231.8	59.3	7'641.7	72.7
<u>Steuerjahr 2000</u>												
Bruttoertrag	87.7	0.8	315.0	2.9	675.1	6.3	2'371.7	22.1	6'157.3	57.3	7'553.3	70.3
Pausch. Steueranr.	<u>-6.5</u>	10.2	<u>-8.6</u>	13.5	<u>-14.1</u>	22.1	<u>-27.4</u>	42.9	<u>-29.2</u>	45.8	<u>-30.2</u>	47.3
Nettoertrag	81.1	0.8	306.4	2.9	661.0	6.2	2'344.3	21.9	6'128.1	57.4	7'523.2	70.4
<u>Steuerjahr 2001</u>												
Bruttoertrag	133.7	1.1	652.2	5.3	1'036.7	8.4	2'558.9	20.9	6'415.0	52.3	8'031.5	65.4
Pausch. Steueranr.	<u>-8.1</u>	15.4	<u>-9.4</u>	17.9	<u>-14.8</u>	28.2	<u>-25.5</u>	48.6	<u>-28.8</u>	54.7	<u>-29.9</u>	56.9
Nettoertrag	125.6	1.0	642.8	5.3	1'021.9	8.4	2'533.4	20.7	6'386.2	52.3	8'001.6	65.5
<u>Steuerjahr 2002</u>												
Bruttoertrag	200.5	1.8	538.5	4.7	831.4	7.3	3'010.4	26.3	7'081.6	61.9	8'762.4	76.6
Pausch. Steueranr.	<u>-20.9</u>	18.3	<u>-25.9</u>	22.7	<u>-31.1</u>	27.3	<u>-35.6</u>	31.3	<u>-39.3</u>	34.5	<u>-40.9</u>	35.9
Nettoertrag	179.6	1.6	512.7	4.5	800.3	7.1	2'974.7	26.3	7'042.3	62.2	8'721.5	77.1
<u>Steuerjahr 2003</u>												
Bruttoertrag	405.4	3.2	1'071.2	8.6	1'471.4	11.8	4'257.9	34.1	7'979.5	63.9	9'465.1	75.8
Pausch. Steueranr.	<u>-9.0</u>	10.1	<u>-15.2</u>	17.0	<u>-46.2</u>	51.7	<u>-56.8</u>	63.5	<u>-58.8</u>	65.7	<u>-62.4</u>	69.8
Nettoertrag	396.3	3.2	1'056.0	8.5	1'425.2	11.5	4'201.1	33.9	7'920.8	63.9	9'402.6	75.8
<u>Steuerjahr 2004</u>												
Bruttoertrag	458.8	3.8	736.0	6.2	1'116.2	9.4	3'957.0	33.2	7'675.4	64.3	8'961.9	75.1
Pausch. Steueranr.	<u>-4.9</u>	4.3	<u>-11.3</u>	10.0	<u>-22.3</u>	19.7	<u>-27.2</u>	24.1	<u>-38.8</u>	34.4	<u>-44.3</u>	39.3
Nettoertrag	453.9	3.8	724.7	6.1	1'093.9	9.3	3'929.9	33.2	7'636.6	64.6	8'917.6	75.4
<u>Steuerjahr 2005</u>												
Bruttoertrag	464.3	3.8	657.4	5.3	1'192.6	9.6	4'136.7	33.4	8'166.1	66.0	9'570.0	77.4
Pausch. Steueranr.	<u>-9.8</u>	6.3	<u>-21.3</u>	13.8	<u>-56.7</u>	36.7	<u>-86.8</u>	56.2	<u>-100.2</u>	64.8	<u>-103.4</u>	66.9
Nettoertrag	454.5	3.7	636.0	5.2	1'135.8	9.3	4'049.9	33.2	8'065.9	66.0	9'466.6	77.5
<u>Steuerjahr 2006</u>												
Bruttoertrag	395.7	2.8	1'041.7	7.2	1'611.3	11.2	4'832.6	33.6	10'336.9	71.9	11'014.6	76.6
Pausch. Steueranr.	<u>-6.5</u>	4.2	<u>-10.8</u>	7.0	<u>-14.3</u>	9.3	<u>-17.9</u>	11.6	<u>-21.2</u>	13.8	<u>-32.5</u>	21.2
Nettoertrag	389.2	2.7	1'030.9	7.2	1'596.9	11.2	4'814.7	33.8	10'315.6	72.5	10'982.1	77.2
<u>Steuerjahr 2007</u>												
Bruttoertrag	409.3	2.6	894.2	5.8	1'631.6	10.5	4'536.4	29.2	9'867.6	63.6	11'905.9	76.7
Pausch. Steueranr.	<u>-35.4</u>	26.3	<u>-41.6</u>	30.8	<u>-45.0</u>	33.4	<u>-61.9</u>	45.8	<u>-64.6</u>	47.9	<u>-82.0</u>	60.8
Nettoertrag	373.9	2.4	852.6	5.5	1'586.6	10.3	4'474.5	29.1	9'803.0	63.7	11'823.9	76.8
<u>Steuerjahr 2008</u>												
Bruttoertrag	1'084.4	6.2	1'560.3	8.9	2'251.4	12.8	6'734.9	38.3	12'245.3	69.6	13'436.4	76.3
Pausch. Steueranr.	<u>-4.7</u>	5.1	<u>-25.0</u>	27.0	<u>-28.5</u>	30.7	<u>-33.2</u>	35.7	<u>-36.1</u>	38.9	<u>-40.6</u>	43.7
Nettoertrag	1'079.7	6.2	1'535.3	8.8	2'222.9	12.7	6'701.7	38.3	12'209.2	69.7	13'395.8	76.5

# IMPOT FEDERAL DIRECT

Cumul des résultats mensuels en mio. de francs

*Italique: Rentrées en % du résultat annuel*

Janvier- Juillet		Janvier- Août		Janvier- Septembre		Janvier- Octobre		Janvier- Novembre		Janvier- Décembre		Années
6'807.2	75.9	7'435.6	82.9	8'049.5	89.7	8'318.0	92.7	8'569.4	95.5	8'971.6	100.0	<u>Année fiscale 1996</u>
8'174.3	84.1	8'748.8	90.0	9'058.8	93.2	9'309.6	95.7	9'492.0	97.6	9'724.8	100.0	<u>Année fiscale 1997</u>
												<u>Année fiscale 1998</u>
7'779.6	80.0	8'616.0	88.6	8'772.8	90.2	9'219.3	94.8	9'480.2	97.4	9'728.5	100.0	Rendement brut
<u>-30.9</u>	74.3	<u>-31.6</u>	76.1	<u>-32.6</u>	78.3	<u>-35.3</u>	84.9	<u>-36.6</u>	88.0	<u>-41.6</u>	100.0	Imput. forfaitaire
7'748.7	80.0	8'584.3	88.6	8'740.2	90.2	9'184.0	94.8	9'443.6	97.5	9'686.9	100.0	Rendement net
												<u>Année fiscale 1999</u>
8'857.7	83.8	9'439.8	89.3	9'733.4	92.1	9'944.8	94.1	10'215.2	96.6	10'571.8	100.0	Rendement brut
<u>-47.0</u>	77.7	<u>-48.8</u>	80.6	<u>-49.9</u>	82.5	<u>-51.9</u>	85.8	<u>-55.1</u>	91.1	<u>-60.5</u>	100.0	Imput. forfaitaire
8'810.7	83.8	9'391.1	89.3	9'683.4	92.1	9'892.8	94.1	10'160.0	96.7	10'511.3	100.0	Rendement net
												<u>Année fiscale 2000</u>
8'429.0	78.4	9'349.1	87.0	9'811.8	91.3	10'167.7	94.6	10'455.2	97.3	10'748.6	100.0	Rendement brut
<u>-46.8</u>	73.3	<u>-47.9</u>	75.0	<u>-51.3</u>	80.4	<u>-54.4</u>	85.2	<u>-56.8</u>	88.9	<u>-63.9</u>	100.0	Imput. forfaitaire
8'382.2	78.5	9'301.2	87.1	9'760.5	91.3	10'113.3	94.7	10'398.5	97.3	10'684.7	100.0	Rendement net
												<u>Année fiscale 2001</u>
8'780.0	71.5	10'170.0	82.9	11'199.4	91.3	11'490.2	93.6	11'773.9	95.9	12'271.9	100.0	Rendement brut
<u>-33.8</u>	64.4	<u>-35.4</u>	67.3	<u>-36.7</u>	69.8	<u>-38.9</u>	74.0	<u>-42.1</u>	80.2	<u>-52.5</u>	100.0	Imput. forfaitaire
8'746.2	71.6	10'134.7	82.9	11'162.7	91.4	11'451.3	93.7	11'731.7	96.0	12'219.3	100.0	Rendement net
												<u>Année fiscale 2002</u>
9'544.9	83.5	10'120.2	88.5	10'427.9	91.2	10'717.8	93.8	11'019.3	96.4	11'431.9	100.0	Rendement brut
<u>-44.5</u>	39.0	<u>-46.6</u>	40.9	<u>-48.5</u>	42.6	<u>-50.6</u>	44.3	<u>-53.5</u>	46.9	<u>-114.0</u>	100.0	Imput. forfaitaire
9'500.4	83.9	10'073.5	89.0	10'379.3	91.7	10'667.3	94.3	10'965.8	96.9	11'317.9	100.0	Rendement net
												<u>Année fiscale 2003</u>
10'670.0	85.4	11'269.3	90.2	11'532.0	92.3	11'797.8	94.5	12'015.6	96.2	12'489.1	100.0	Rendement brut
<u>-65.0</u>	72.7	<u>-66.1</u>	73.9	<u>-69.8</u>	78.1	<u>-73.1</u>	81.7	<u>-82.1</u>	91.8	<u>-89.5</u>	100.0	Imput. forfaitaire
10'605.0	85.5	11'203.2	90.4	11'462.2	92.4	11'724.7	94.6	11'933.5	96.2	12'399.6	100.0	Rendement net
												<u>Année fiscale 2004</u>
10'137.4	84.9	10'520.5	88.2	10'878.7	91.2	11'240.7	94.2	11'493.6	96.3	11'934.6	100.0	Rendement brut
<u>-47.1</u>	41.8	<u>-77.3</u>	68.5	<u>-80.3</u>	71.2	<u>-95.5</u>	84.7	<u>-99.6</u>	88.3	<u>-112.8</u>	100.0	Imput. forfaitaire
10'090.2	85.4	10'443.3	88.3	10'798.4	91.3	11'145.2	94.3	11'394.0	96.4	11'821.7	100.0	Rendement net
												<u>Année fiscale 2005</u>
10'180.2	82.3	10'786.8	87.2	11'268.6	91.1	11'599.1	93.8	11'951.0	96.6	12'367.6	100.0	Rendement brut
<u>-105.4</u>	68.2	<u>-118.7</u>	76.8	<u>-122.6</u>	79.3	<u>-126.6</u>	81.9	<u>-144.1</u>	93.3	<u>-154.6</u>	100.0	Imput. forfaitaire
10'074.8	82.5	10'668.1	87.3	11'146.0	91.3	11'472.5	93.9	11'806.8	96.7	12'213.1	100.0	Rendement net
												<u>Année fiscale 2006</u>
11'889.7	82.7	12'565.5	87.4	13'154.3	91.5	13'527.9	94.0	13'859.8	96.4	14'384.1	100.0	Rendement brut
<u>-34.5</u>	22.5	<u>-41.7</u>	27.1	<u>-50.1</u>	32.6	<u>-59.5</u>	38.8	<u>-140.8</u>	91.7	<u>-153.6</u>	100.0	Imput. forfaitaire
11'855.2	83.3	12'523.8	88.0	13'104.2	92.1	13'468.4	94.6	13'719.0	96.4	14'230.5	100.0	Rendement net
												<u>Année fiscale 2007</u>
12'701.8	81.8	13'361.8	86.1	13'922.6	89.7	14'318.7	92.2	14'859.6	95.7	15'523.9	100.0	Rendement brut
<u>-100.7</u>	74.6	<u>-103.1</u>	76.4	<u>-109.9</u>	81.5	<u>-113.0</u>	83.7	<u>-127.6</u>	94.5	<u>-135.0</u>	100.0	Imput. forfaitaire
12'601.2	81.9	13'258.7	86.2	13'812.7	89.8	14'205.7	92.3	14'732.0	95.7	15'388.9	100.0	Rendement net
												<u>Année fiscale 2008</u>
14'341.1	81.5	15'043.5	85.4	15'983.5	90.8	16'463.5	93.5	17'166.4	97.5	17'605.4	100.0	Rendement brut
<u>-53.9</u>	58.0	<u>-60.1</u>	64.7	<u>-63.8</u>	68.7	<u>-71.8</u>	77.4	<u>-83.8</u>	90.3	<u>-92.8</u>	100.0	Imput. forfaitaire
14'287.2	81.6	14'983.4	85.6	15'919.8	90.9	16'391.6	93.6	17'082.6	97.5	17'512.6	100.0	Rendement net

# VERRECHNUNGSSTEUER

Kumulierte Monatsergebnisse in Mio Franken

*Kursivschrift: Eingänge in % des Jahresergebnisses*

Jahre	Januar		Januar- Februar		Januar- März		Januar- April		Januar- Mai		Januar- Juni	
<u>1997</u>												
Eingänge	2'289.4	<i>10.3</i>	4'998.2	<i>22.6</i>	6'076.2	<i>27.4</i>	8'317.9	<i>37.6</i>	10'632.2	<i>48.0</i>	13'076.0	<i>59.0</i>
Rückerstattungen	<u>2'756.0</u>	<i>13.9</i>	<u>4'713.3</u>	<i>23.8</i>	<u>6'588.7</u>	<i>33.2</i>	<u>8'449.1</u>	<i>42.6</i>	<u>9'992.3</u>	<i>50.4</i>	<u>12'960.1</u>	<i>65.4</i>
Rohrertrag	-466.6	<i>-20.1</i>	284.9	<i>12.3</i>	-512.5	<i>-22.1</i>	-131.2	<i>-5.7</i>	639.9	<i>27.6</i>	115.9	<i>5.0</i>
<u>1998</u>												
Eingänge	2'918.9	<i>10.6</i>	5'148.6	<i>18.7</i>	7'339.7	<i>26.7</i>	10'221.7	<i>37.2</i>	13'461.8	<i>48.9</i>	16'297.5	<i>59.2</i>
Rückerstattungen	<u>3'344.2</u>	<i>15.1</i>	<u>5'331.8</u>	<i>24.1</i>	<u>7'670.6</u>	<i>34.7</i>	<u>9'988.0</u>	<i>45.1</i>	<u>11'902.8</u>	<i>53.8</i>	<u>14'387.3</u>	<i>65.0</i>
Rohrertrag	-425.3	<i>-7.9</i>	-183.2	<i>-3.4</i>	-330.9	<i>-6.1</i>	233.7	<i>4.3</i>	1'558.9	<i>28.9</i>	1'910.2	<i>35.5</i>
<u>1999</u>												
Eingänge	2'936.5	<i>11.1</i>	5'621.5	<i>21.3</i>	8'260.3	<i>31.2</i>	10'881.3	<i>41.1</i>	15'082.3	<i>57.0</i>	17'964.2	<i>67.9</i>
Rückerstattungen	<u>4'412.6</u>	<i>17.8</i>	<u>6'336.2</u>	<i>25.6</i>	<u>9'795.3</u>	<i>39.5</i>	<u>11'795.5</u>	<i>47.6</i>	<u>14'001.4</u>	<i>56.5</i>	<u>16'831.5</u>	<i>67.9</i>
Rohrertrag	-1'476.1	<i>-88.8</i>	-714.6	<i>-43.0</i>	-1'535.0	<i>-92.3</i>	-914.2	<i>-55.0</i>	1'080.8	<i>65.0</i>	1'132.7	<i>68.1</i>
<u>2000</u>												
Eingänge	4'987.9	<i>14.2</i>	7'814.7	<i>22.2</i>	10'928.5	<i>31.0</i>	14'910.4	<i>42.3</i>	19'020.6	<i>54.0</i>	23'483.7	<i>66.7</i>
Rückerstattungen	<u>4'986.2</u>	<i>17.2</i>	<u>7'951.7</u>	<i>27.4</i>	<u>10'836.2</u>	<i>37.3</i>	<u>12'216.5</u>	<i>42.1</i>	<u>16'253.4</u>	<i>56.0</i>	<u>19'442.3</u>	<i>67.0</i>
Rohrertrag	1.7	<i>0.0</i>	-136.9	<i>-2.2</i>	92.3	<i>1.5</i>	2'693.9	<i>43.4</i>	2'767.2	<i>44.6</i>	4'041.5	<i>65.2</i>
<u>2001</u>												
Eingänge	6'417.9	<i>20.4</i>	9'902.5	<i>31.5</i>	11'285.7	<i>35.9</i>	15'066.7	<i>47.9</i>	18'869.1	<i>60.0</i>	22'227.7	<i>70.7</i>
Rückerstattungen	<u>5'430.6</u>	<i>17.8</i>	<u>9'341.9</u>	<i>30.5</i>	<u>12'728.1</u>	<i>41.6</i>	<u>15'318.0</u>	<i>50.1</i>	<u>17'692.8</u>	<i>57.8</i>	<u>20'271.4</u>	<i>66.3</i>
Rohrertrag	987.3	<i>115.8</i>	560.6	<i>65.7</i>	-1'442.4	<i>-169.1</i>	-251.2	<i>-29.5</i>	1'176.2	<i>137.9</i>	1'956.2	<i>229.4</i>
<u>2002</u>												
Eingänge	3'255.6	<i>11.7</i>	5'618.2	<i>20.2</i>	8'462.2	<i>30.5</i>	11'320.0	<i>40.7</i>	14'873.4	<i>53.5</i>	18'571.8	<i>66.8</i>
Rückerstattungen	<u>2'364.8</u>	<i>9.4</i>	<u>4'596.4</u>	<i>18.3</i>	<u>6'631.5</u>	<i>26.3</i>	<u>10'437.5</u>	<i>41.5</i>	<u>12'177.6</u>	<i>48.4</i>	<u>14'441.3</u>	<i>57.4</i>
Rohrertrag	890.7	<i>34.2</i>	1'021.8	<i>39.2</i>	1'830.7	<i>70.3</i>	882.5	<i>33.9</i>	2'695.8	<i>103.5</i>	4'130.5	<i>158.5</i>
<u>2003</u>												
Eingänge	2'672.5	<i>11.9</i>	3'769.6	<i>16.7</i>	5'012.4	<i>22.2</i>	7'283.3	<i>32.3</i>	11'643.0	<i>51.6</i>	13'331.9	<i>59.1</i>
Rückerstattungen	<u>2'550.9</u>	<i>12.2</i>	<u>3'844.1</u>	<i>18.4</i>	<u>5'756.2</u>	<i>27.5</i>	<u>7'728.5</u>	<i>37.0</i>	<u>9'138.9</u>	<i>43.7</i>	<u>11'528.5</u>	<i>55.1</i>
Rohrertrag	121.5	<i>7.4</i>	-74.6	<i>-4.6</i>	-743.8	<i>-45.6</i>	-445.2	<i>-27.3</i>	2'504.1	<i>153.4</i>	1'803.4	<i>110.5</i>
<u>2004</u>												
Eingänge	2'397.0	<i>5.4</i>	4'371.6	<i>9.9</i>	5'606.2	<i>12.7</i>	8'728.8	<i>19.8</i>	13'431.3	<i>30.5</i>	16'245.6	<i>36.9</i>
Rückerstattungen	<u>2'506.5</u>	<i>6.1</i>	<u>4'661.1</u>	<i>11.3</i>	<u>6'830.7</u>	<i>16.5</i>	<u>9'337.5</u>	<i>22.6</i>	<u>10'764.2</u>	<i>26.0</i>	<u>13'350.3</u>	<i>32.3</i>
Rohrertrag	-109.4	<i>-4.2</i>	-289.5	<i>-11.1</i>	-1'224.5	<i>-46.7</i>	-608.6	<i>-23.2</i>	2'667.1	<i>101.8</i>	2'895.3	<i>110.5</i>
<u>2005</u>												
Eingänge	1'809.8	<i>8.7</i>	2'750.9	<i>13.2</i>	6'060.7	<i>29.2</i>	7'127.5	<i>34.3</i>	11'164.1	<i>53.7</i>	13'674.4	<i>65.8</i>
Rückerstattungen	<u>2'283.4</u>	<i>13.6</i>	<u>3'764.6</u>	<i>22.4</i>	<u>5'639.7</u>	<i>33.5</i>	<u>7'040.5</u>	<i>41.9</i>	<u>8'069.5</u>	<i>48.0</i>	<u>9'874.5</u>	<i>58.7</i>
Rohrertrag	-473.6	<i>-11.9</i>	-1'013.7	<i>-25.5</i>	421.1	<i>10.6</i>	86.9	<i>2.2</i>	3'094.6	<i>77.8</i>	3'799.8	<i>95.5</i>
<u>2006</u>												
Eingänge	2'685.6	<i>11.3</i>	4'415.7	<i>18.5</i>	6'051.2	<i>25.4</i>	8'655.8	<i>36.3</i>	13'087.9	<i>54.9</i>	14'931.9	<i>62.7</i>
Rückerstattungen	<u>3'576.2</u>	<i>18.0</i>	<u>5'019.8</u>	<i>25.2</i>	<u>6'880.9</u>	<i>34.6</i>	<u>8'742.1</u>	<i>43.9</i>	<u>9'801.7</u>	<i>49.3</i>	<u>11'786.4</u>	<i>59.3</i>
Rohrertrag	-890.6	<i>-22.7</i>	-604.1	<i>-15.4</i>	-829.7	<i>-21.1</i>	-86.4	<i>-2.2</i>	3'286.2	<i>83.7</i>	3'145.5	<i>80.1</i>
<u>2007</u>												
Eingänge	2'322.7	<i>7.5</i>	4'475.2	<i>14.4</i>	7'062.9	<i>22.7</i>	10'120.8	<i>32.5</i>	15'650.3	<i>50.2</i>	19'241.6	<i>61.8</i>
Rückerstattungen	<u>2'546.2</u>	<i>9.5</i>	<u>4'031.5</u>	<i>15.0</i>	<u>6'544.2</u>	<i>24.3</i>	<u>8'868.1</u>	<i>32.9</i>	<u>10'183.0</u>	<i>37.8</i>	<u>12'303.0</u>	<i>45.7</i>
Rohrertrag	-223.5	<i>-5.3</i>	443.7	<i>10.5</i>	518.7	<i>12.3</i>	1'252.7	<i>29.8</i>	5'467.3	<i>129.9</i>	6'938.6	<i>164.8</i>
<u>2008</u>												
Eingänge	3'342.8	<i>11.2</i>	5'875.3	<i>19.6</i>	7'720.4	<i>25.8</i>	11'434.2	<i>38.1</i>	17'662.2	<i>58.9</i>	22'035.3	<i>73.5</i>
Rückerstattungen	<u>985.3</u>	<i>4.2</i>	<u>3'014.5</u>	<i>12.8</i>	<u>5'363.2</u>	<i>22.8</i>	<u>9'595.8</u>	<i>40.8</i>	<u>10'487.2</u>	<i>44.6</i>	<u>12'641.7</u>	<i>53.7</i>
Rohrertrag	2'357.5	<i>36.6</i>	2'860.8	<i>44.4</i>	2'357.2	<i>36.6</i>	1'838.4	<i>28.5</i>	7'175.0	<i>111.3</i>	9'393.6	<i>145.7</i>



# IMPOT ANTICIPE

Cumul des résultats mensuels en mio. de francs

*Italique: Rentrées en % du résultat annuel*

Janvier- Juillet		Janvier- Août		Janvier- Septembre		Janvier- Octobre		Janvier- Novembre		Janvier- Décembre		Années
												<u>1997</u>
16'115.0	72.8	17'117.3	77.3	17'871.4	80.7	19'432.3	87.8	20'178.8	91.1	22'144.1	100.0	Rentrées
<u>14'594.4</u>	73.6	<u>15'342.8</u>	77.4	<u>17'553.2</u>	88.5	<u>18'537.0</u>	93.5	<u>19'219.6</u>	96.9	<u>19'824.5</u>	100.0	Remboursements
1'520.6	65.6	1'774.5	76.5	318.2	13.7	895.3	38.6	959.2	41.4	2'319.6	100.0	Rendement brut
												<u>1998</u>
19'881.0	72.3	20'800.2	75.6	21'935.9	79.7	23'707.2	86.2	24'780.9	90.1	27'513.7	100.0	Rentrées
<u>16'142.4</u>	73.0	<u>16'941.5</u>	76.6	<u>20'202.7</u>	91.3	<u>20'679.3</u>	93.5	<u>21'428.1</u>	96.8	<u>22'126.2</u>	100.0	Remboursements
3'738.7	69.4	3'858.7	71.6	1'733.2	32.2	3'027.9	56.2	3'352.7	62.2	5'387.6	100.0	Rendement brut
												<u>1999</u>
21'187.9	80.1	22'129.8	83.7	22'870.6	86.5	23'937.7	90.5	25'184.0	95.2	26'452.5	100.0	Rentrées
<u>18'427.4</u>	74.3	<u>19'766.7</u>	79.7	<u>22'085.4</u>	89.1	<u>23'192.2</u>	93.6	<u>24'077.3</u>	97.1	<u>24'789.5</u>	100.0	Remboursements
2'760.5	166.0	2'363.1	142.1	785.3	47.2	745.4	44.8	1'106.7	66.5	1'663.0	100.0	Rendement brut
												<u>2000</u>
27'255.8	77.4	28'519.2	81.0	29'428.0	83.5	31'343.5	89.0	33'900.6	96.2	35'230.3	100.0	Rentrées
<u>21'192.7</u>	73.0	<u>22'569.1</u>	77.7	<u>25'670.8</u>	88.4	<u>26'453.7</u>	91.1	<u>27'898.2</u>	96.1	<u>29'028.2</u>	100.0	Remboursements
6'063.1	97.8	5'950.1	95.9	3'757.2	60.6	4'889.8	78.8	6'002.5	96.8	6'202.1	100.0	Rendement brut
												<u>2001</u>
24'940.9	79.3	26'990.5	85.9	27'700.3	88.1	29'368.6	93.4	30'353.0	96.6	31'437.5	100.0	Rentrées
<u>22'706.2</u>	74.2	<u>25'266.9</u>	82.6	<u>27'213.1</u>	89.0	<u>28'725.1</u>	93.9	<u>29'714.9</u>	97.2	<u>30'584.7</u>	100.0	Remboursements
2'234.6	262.0	1'723.6	202.1	487.2	57.1	643.4	75.5	638.2	74.8	852.7	100.0	Rendement brut
												<u>2002</u>
20'673.9	74.4	21'647.8	77.9	22'817.6	82.1	24'446.6	88.0	26'385.3	95.0	27'785.1	100.0	Rentrées
<u>17'802.2</u>	70.7	<u>18'860.7</u>	74.9	<u>20'570.9</u>	81.7	<u>22'451.0</u>	89.2	<u>24'289.7</u>	96.5	<u>25'179.8</u>	100.0	Remboursements
2'871.7	110.2	2'787.1	107.0	2'246.7	86.2	1'995.6	76.6	2'095.6	80.4	2'605.3	100.0	Rendement brut
												<u>2003</u>
15'415.6	68.4	17'342.3	76.9	18'738.9	83.1	20'304.1	90.1	21'318.2	94.6	22'543.8	100.0	Rentrées
<u>13'157.4</u>	62.9	<u>15'275.5</u>	73.0	<u>17'353.6</u>	83.0	<u>19'009.3</u>	90.9	<u>20'004.8</u>	95.7	<u>20'911.5</u>	100.0	Remboursements
2'258.2	138.3	2'066.7	126.6	1'385.3	84.9	1'294.8	79.3	1'313.4	80.5	1'632.3	100.0	Rendement brut
												<u>2004</u>
18'590.8	42.2	19'933.8	45.3	23'544.5	53.5	24'880.5	56.5	26'794.7	60.9	44'008.0	100.0	Rentrées
<u>15'408.0</u>	37.2	<u>16'618.0</u>	40.2	<u>20'681.0</u>	50.0	<u>23'301.4</u>	56.3	<u>24'503.6</u>	59.2	<u>41'387.9</u>	100.0	Remboursements
3'182.8	121.5	3'315.8	126.6	2'863.5	109.3	1'579.1	60.3	2'291.2	87.4	2'620.1	100.0	Rendement brut
												<u>2005</u>
14'949.4	71.9	16'457.1	79.2	17'480.5	84.1	18'814.8	90.5	20'054.5	96.5	20'790.8	100.0	Rentrées
<u>11'046.2</u>	65.7	<u>12'340.4</u>	73.4	<u>13'621.8</u>	81.0	<u>15'477.3</u>	92.1	<u>16'240.3</u>	96.6	<u>16'811.3</u>	100.0	Remboursements
3'903.2	98.1	4'116.7	103.4	3'858.7	97.0	3'337.5	83.9	3'814.1	95.8	3'979.5	100.0	Rendement brut
												<u>2006</u>
18'724.6	78.6	19'694.7	82.7	21'263.9	89.3	22'072.8	92.7	23'078.3	96.9	23'818.5	100.0	Rentrées
<u>13'658.7</u>	68.7	<u>14'354.8</u>	72.2	<u>15'733.5</u>	79.1	<u>17'754.5</u>	89.3	<u>19'192.2</u>	96.5	<u>19'891.5</u>	100.0	Remboursements
5'065.9	129.0	5'340.0	136.0	5'530.4	140.8	4'318.3	110.0	3'886.1	99.0	3'926.9	100.0	Rendement brut
												<u>2007</u>
22'413.7	72.0	24'146.2	77.5	25'313.2	81.3	27'583.2	88.5	28'851.6	92.6	31'151.5	100.0	Rentrées
<u>14'937.7</u>	55.4	<u>16'072.4</u>	59.7	<u>18'767.9</u>	69.7	<u>20'287.5</u>	75.3	<u>21'368.3</u>	79.3	<u>26'941.0</u>	100.0	Remboursements
7'476.0	177.6	8'073.8	191.8	6'545.3	155.5	7'295.6	173.3	7'483.3	177.7	4'210.5	100.0	Rendement brut
												<u>2008</u>
24'475.5	81.6	25'568.9	85.3	26'598.3	88.7	28'376.5	94.7	29'490.5	98.4	29'980.0	100.0	Rentrées
<u>15'072.3</u>	64.0	<u>15'783.8</u>	67.1	<u>17'169.0</u>	73.0	<u>19'268.5</u>	81.9	<u>20'772.7</u>	88.3	<u>23'533.8</u>	100.0	Remboursements
9'403.2	145.9	9'785.1	151.8	9'429.3	146.3	9'107.9	141.3	8'717.8	135.2	6'446.2	100.0	Rendement brut

# STEMPELABGABEN

Kumulierte Monatsergebnisse - Bruttoerträge in Mio Franken

*Kursivschrift: Eingänge in % des Jahresergebnisses*

Jahre	Januar		Januar- Februar		Januar- März		Januar- April		Januar- Mai		Januar- Juni	
1971	50.2	12.5	70.4	17.5	103.8	25.8	138.6	34.5	166.3	41.3	198.1	49.3
1972	29.1	6.6	55.4	12.5	95.3	21.5	131.2	29.6	169.5	38.2	220.3	49.7
1973	32.5	7.2	63.7	14.1	103.1	22.8	145.2	32.1	190.5	42.2	237.7	52.6
1974	30.5	7.0	65.9	15.1	94.5	21.6	124.7	28.5	162.2	37.1	202.1	46.2
1975	55.4	11.8	84.3	18.0	100.4	21.4	190.5	40.6	232.3	49.5	243.4	51.9
1976	63.8	12.9	94.3	19.0	105.9	21.4	199.1	40.2	245.4	49.5	257.2	51.9
1977	79.9	16.3	114.6	23.4	133.6	27.3	219.8	45.0	260.4	53.3	269.2	55.1
1978	68.6	12.9	110.1	20.8	130.5	24.6	214.6	40.4	271.1	51.1	283.6	53.4
1979	80.2	12.5	128.1	19.9	142.3	22.1	254.8	39.6	328.3	51.0	338.2	52.5
1980	93.8	13.5	125.9	18.1	141.2	20.3	288.9	41.5	337.7	48.5	356.6	51.3
1981	123.9	14.1	177.4	20.2	192.4	22.0	357.5	40.8	424.6	48.4	441.2	50.3
1982	140.4	14.8	187.9	19.8	209.9	22.1	386.6	40.8	449.3	47.4	465.4	49.1
1983	207.1	16.8	275.4	22.3	303.5	24.6	526.9	42.7	619.0	50.2	636.6	51.6
1984	220.2	15.2	324.4	22.4	347.0	24.0	591.2	40.9	729.4	50.4	757.9	52.4
1985	265.8	14.2	385.4	20.6	402.6	21.5	696.6	37.2	944.4	50.4	968.7	51.7
1986	317.1	14.2	463.1	20.8	493.5	22.1	880.5	39.5	1'125.8	50.5	1'183.9	53.1
1987	286.2	12.6	449.1	19.8	492.1	21.7	845.2	37.3	1'063.5	46.9	1'123.1	49.5
1988	311.1	14.8	487.8	23.3	518.8	24.8	854.0	40.8	1'026.7	49.0	1'082.6	51.7
1989	323.5	13.6	481.8	20.3	520.5	21.9	844.0	35.5	1'040.8	43.7	1'230.0	51.7
1990	334.0	16.0	489.9	23.4	536.1	25.6	836.8	40.0	1'079.0	51.6	1'150.4	55.0
1991	274.3	14.2	411.6	21.3	438.5	22.7	754.2	39.0	932.1	48.2	987.9	51.1
1992	259.6	13.3	420.7	21.5	450.1	23.0	827.6	42.4	1'006.6	51.5	1'042.0	53.4
1993	323.9	14.8	478.9	22.0	506.8	23.2	956.2	43.8	1'178.6	54.0	1'206.8	55.3
1994	341.4	16.9	490.0	24.2	559.6	27.7	944.3	46.7	1'170.0	57.8	1'212.0	59.9
1995	230.2	13.5	351.3	20.6	413.5	24.3	670.4	39.4	839.4	49.3	903.0	53.0
1996	266.2	13.5	381.5	19.3	414.8	21.0	839.2	42.4	1'008.0	51.0	1'049.4	53.1
1997	308.1	12.3	431.4	17.2	486.6	19.4	1'036.1	41.2	1'201.3	47.8	1'242.7	49.4
1998	402.2	12.4	610.1	18.7	647.6	19.9	1'364.6	41.9	1'549.6	47.6	1'573.6	48.3
1999	516.8	16.5	694.0	22.2	743.0	23.8	1'477.8	47.3	1'605.8	51.4	1'719.9	55.0
2000	492.7	11.9	788.1	19.0	852.0	20.6	1'669.2	40.3	2'141.2	51.6	2'231.7	53.8
2001	687.7	19.9	895.6	25.9	997.8	28.9	1'747.0	50.6	1'970.3	57.1	2'010.0	58.2
2002	456.5	16.2	673.9	23.9	742.2	26.3	1'303.3	46.2	1'542.4	54.7	1'626.8	57.7
2003	367.3	14.0	550.7	21.0	599.5	22.8	1'124.9	42.9	1'342.4	51.1	1'390.7	53.0
2004	404.6	14.7	620.7	22.5	678.7	24.6	1'284.7	46.6	1'560.0	56.6	1'606.8	58.3
2005	337.7	12.5	499.8	18.5	525.3	19.4	1'161.8	43.0	1'375.3	50.9	1'422.3	52.6
2006	482.6	16.7	641.0	22.2	698.3	24.2	1'231.3	42.6	1'598.9	55.3	1'672.4	57.9
2007	366.3	12.3	614.0	20.5	674.5	22.6	1'426.0	47.7	1'597.3	53.4	1'637.7	54.8
2008	470.9	15.8	677.8	22.8	719.7	24.2	1'248.7	42.0	1'689.1	56.8	1'709.4	57.5

## DROITS DE TIMBRE

Cumul des résultats mensuels - Rendements bruts en mio. de francs

*Italique: Rentrées en % du résultat annuel*

Janvier- Juillet	Janvier- Août	Janvier- Septembre	Janvier- Octobre	Janvier- Novembre	Janvier- Décembre	Années
232.8 57.9	269.9 67.1	297.7 74.0	330.5 82.2	360.3 89.6	402.2 100.0	1971
265.8 59.9	287.1 64.7	329.2 74.2	365.2 82.4	394.6 89.0	443.4 100.0	1972
277.9 61.5	309.4 68.5	335.8 74.3	383.1 84.8	409.6 90.7	451.8 100.0	1973
246.2 56.3	286.8 65.5	327.1 74.7	382.6 87.4	408.7 93.4	437.6 100.0	1974
340.5 72.6	350.0 74.6	358.4 76.4	434.7 92.7	452.6 96.5	469.0 100.0	1975
336.7 68.0	368.5 74.4	375.7 75.8	446.5 90.1	483.2 97.5	495.5 100.0	1976
345.2 70.6	372.1 76.1	381.7 78.1	447.4 91.5	477.8 97.8	488.7 100.0	1977
369.5 69.6	397.3 74.9	401.4 75.7	496.7 93.6	515.3 97.1	530.6 100.0	1978
437.4 67.9	477.8 74.2	484.3 75.2	596.9 92.7	628.4 97.6	643.8 100.0	1979
505.9 72.7	515.7 74.1	523.8 75.3	632.5 90.9	671.3 96.5	695.7 100.0	1980
584.6 66.7	631.6 72.1	639.0 72.9	770.5 87.9	854.1 97.4	876.5 100.0	1981
618.4 65.2	671.6 70.9	685.2 72.3	846.0 89.3	921.3 97.2	947.8 100.0	1982
851.1 69.0	933.5 75.7	946.8 76.8	1'144.9 92.8	1'217.6 98.7	1'233.4 100.0	1983
996.3 68.8	1'070.8 74.0	1'086.1 75.0	1'322.4 91.4	1'422.0 98.3	1'447.2 100.0	1984
1'261.5 67.3	1'378.3 73.6	1'386.8 74.0	1'669.2 89.1	1'796.4 95.9	1'873.9 100.0	1985
1'563.2 70.1	1'723.5 77.3	1'746.5 78.4	2'063.6 92.6	2'188.7 98.2	2'228.4 100.0	1986
1'505.1 66.4	1'645.7 72.6	1'671.7 73.7	2'032.2 89.6	2'207.2 97.3	2'267.4 100.0	1987
1'460.6 69.7	1'557.1 74.3	1'580.9 75.4	1'925.6 91.9	2'021.4 96.5	2'095.6 100.0	1988
1'581.8 66.5	1'752.5 73.7	1'787.5 75.1	2'167.0 91.1	2'302.9 96.8	2'379.0 100.0	1989
1'562.0 74.7	1'632.3 78.1	1'652.1 79.0	1'919.9 91.8	2'050.5 98.1	2'090.6 100.0	1990
1'310.5 67.7	1'462.3 75.6	1'481.2 76.6	1'749.0 90.4	1'904.7 98.5	1'934.5 100.0	1991
1'412.1 72.3	1'483.6 76.0	1'516.3 77.6	1'801.5 92.2	1'918.8 98.2	1'953.1 100.0	1992
1'496.4 68.6	1'627.7 74.6	1'682.3 77.1	1'989.8 91.2	2'110.4 96.8	2'181.2 100.0	1993
1'473.5 72.8	1'585.4 78.3	1'615.5 79.8	1'841.2 91.0	1'981.5 97.9	2'023.6 100.0	1994
1'165.6 68.4	1'255.0 73.7	1'284.7 75.4	1'576.0 92.5	1'646.4 96.7	1'702.9 100.0	1995
1'364.6 69.0	1'457.1 73.7	1'481.2 74.9	1'857.8 94.0	1'936.3 97.9	1'977.4 100.0	1996
1'658.3 66.0	1'825.3 72.6	1'860.6 74.0	2'403.6 95.6	2'475.2 98.5	2'513.3 100.0	1997
2'116.9 65.0	2'344.9 72.0	2'406.1 73.9	2'886.4 88.6	3'198.9 98.2	3'256.3 100.0	1998
2'169.0 69.4	2'397.1 76.7	2'423.4 77.5	2'856.5 91.4	3'091.1 98.9	3'126.1 100.0	1999
2'927.0 70.6	3'116.8 75.2	3'206.2 77.3	3'943.1 95.1	4'073.4 98.3	4'145.8 100.0	2000
2'599.9 75.3	2'732.3 79.1	2'769.7 80.2	3'222.3 93.3	3'359.2 97.3	3'453.2 100.0	2001
2'065.8 73.3	2'172.2 77.1	2'202.5 78.1	2'631.7 93.4	2'763.0 98.0	2'818.8 100.0	2002
1'865.3 71.1	1'953.0 74.4	1'982.2 75.5	2'507.7 95.6	2'615.5 99.7	2'624.4 100.0	2003
2'043.1 74.2	2'174.7 78.9	2'207.9 80.1	2'586.9 93.9	2'705.9 98.2	2'754.7 100.0	2004
1'732.1 64.1	1'950.1 72.1	1'993.1 73.7	2'431.4 89.9	2'671.4 98.8	2'703.3 100.0	2005
2'073.0 71.7	2'285.3 79.1	2'313.2 80.1	2'699.3 93.4	2'855.9 98.8	2'889.3 100.0	2006
2'105.2 70.4	2'286.1 76.5	2'344.6 78.4	2'807.1 93.9	2'987.6 99.9	2'989.6 100.0	2007
2'225.0 74.8	2'362.9 79.4	2'396.6 80.6	2'788.9 93.8	2'963.8 99.6	2'974.7 100.0	2008

# WARENUMSATZSTEUER

Kumulierte Monatsergebnisse - Bruttoerträge in Mio Franken

*Kursivschrift: Eingänge in % des Jahresergebnisses*

Jahre	Januar		Januar- Februar		Januar- März		Januar- April		Januar- Mai		Januar- Juni	
1971	115.0	5.9	437.8	22.5	529.8	27.2	638.9	32.9	879.6	45.2	949.7	48.8
1972	182.8	7.4	495.0	19.9	610.9	24.6	750.2	30.2	1'088.5	43.9	1'168.4	47.1
1973	279.2	9.7	681.1	23.7	785.2	27.4	997.4	34.7	1'365.9	47.6	1'439.4	50.1
1974	242.7	7.4	716.6	21.9	869.0	26.6	1'097.4	33.6	1'525.5	46.6	1'604.4	49.1
1975	284.4	8.9	775.3	24.2	923.8	28.8	1'272.7	39.7	1'566.5	48.9	1'652.2	51.5
1976	241.5	6.9	801.2	22.7	931.6	26.4	1'198.3	34.0	1'664.8	47.2	1'742.9	49.5
1977	393.1	10.4	907.9	24.0	1'047.7	27.7	1'264.7	33.4	1'803.6	47.6	1'900.5	50.2
1978	310.5	7.7	985.0	24.4	1'110.7	27.5	1'384.0	34.3	1'920.8	47.6	2'013.8	49.9
1979	438.9	10.4	1'024.1	24.2	1'149.9	27.2	1'464.1	34.6	2'026.3	47.9	2'104.7	49.7
1980	264.0	5.5	1'105.0	23.2	1'248.8	26.2	1'668.9	35.0	2'242.1	47.0	2'355.1	49.4
1981	321.0	6.1	1'251.1	23.7	1'421.6	27.0	1'753.1	33.2	2'464.8	46.7	2'601.7	49.3
1982	437.4	7.8	1'337.1	23.8	1'511.5	26.9	1'913.1	34.0	2'636.1	46.9	2'762.4	49.1
1983	398.3	6.6	1'430.7	23.8	1'609.8	26.8	2'151.2	35.8	2'863.0	47.6	3'019.5	50.3
1984	503.8	7.8	1'585.9	24.7	1'755.7	27.3	2'147.4	33.4	3'062.8	47.6	3'234.7	50.3
1985	526.7	7.8	1'633.0	24.1	1'850.3	27.3	2'275.3	33.6	3'216.1	47.5	3'366.2	49.7
1986	624.5	8.5	1'790.7	24.4	2'025.5	27.5	2'634.0	35.8	3'495.7	47.5	3'651.3	49.7
1987	592.0	7.5	1'897.6	24.0	2'168.2	27.4	2'620.5	33.1	3'759.6	47.5	3'954.0	50.0
1988	825.8	9.7	2'050.2	24.1	2'347.4	27.5	3'033.9	35.6	4'035.4	47.3	4'291.5	50.4
1989	674.2	7.3	2'199.7	23.8	2'452.0	26.6	3'161.1	34.3	4'385.0	47.5	4'579.5	49.6
1990	872.1	8.8	2'395.6	24.3	2'676.7	27.1	3'462.7	35.1	4'752.2	48.1	5'017.3	50.8
1991	857.9	8.6	2'423.6	24.2	2'746.0	27.4	3'458.6	34.6	4'827.2	48.2	5'075.9	50.7
1992	1'184.7	12.1	2'493.7	25.4	2'844.8	29.0	3'498.6	35.6	4'955.6	50.5	5'197.5	52.9
1993	774.2	8.3	2'336.2	24.9	2'649.3	28.2	3'384.9	36.1	4'606.7	49.1	4'776.7	50.9
1994	778.7	8.3	2'291.5	24.4	2'554.0	27.2	3'231.0	34.5	4'549.4	48.5	4'744.0	50.6
1995	297.7	8.3	917.9	25.7	2'512.8	70.4	2'859.9	80.1	3'169.7	88.8	3'269.6	91.6
1996	.	.	.	.	.	.	.	.	.	.	.	.
1997	.	.	.	.	.	.	.	.	.	.	.	.
1998	.	.	.	.	.	.	.	.	.	.	.	.

# IMPOT SUR LE CHIFFRE D'AFFAIRES

Cumul des résultats mensuels - Rendements bruts en mio. de francs

*Italique: Rentrées en % du résultat annuel*

Janvier- Juillet	Janvier- Août	Janvier- Septembre	Janvier- Octobre	Janvier- Novembre	Janvier- Décembre	Années
1'122.6 57.7	1'373.1 70.6	1'440.8 74.1	1'576.9 81.1	1'887.9 97.1	1'944.5 100.0	1971
1'433.7 57.8	1'749.3 70.5	1'822.9 73.5	2'068.4 83.3	2'423.3 97.6	2'481.7 100.0	1972
1'677.1 58.4	2'083.5 72.6	2'152.5 75.0	2'470.5 86.1	2'798.8 97.5	2'870.4 100.0	1973
1'981.9 60.6	2'338.5 71.5	2'443.1 74.7	2'792.8 85.4	3'182.0 97.3	3'270.6 100.0	1974
2'045.5 63.8	2'335.3 72.9	2'416.8 75.4	2'650.9 82.7	3'074.7 95.9	3'205.4 100.0	1975
2'028.3 57.6	2'540.1 72.1	2'630.4 74.6	2'878.1 81.7	3'438.1 97.6	3'523.9 100.0	1976
2'243.4 59.2	2'731.3 72.1	2'846.2 75.1	3'204.3 84.6	3'709.6 97.9	3'788.1 100.0	1977
2'415.8 59.8	2'926.3 72.5	3'025.8 74.9	3'363.5 83.3	3'994.0 98.9	4'038.4 100.0	1978
2'517.6 59.5	3'092.2 73.0	3'180.0 75.1	3'618.1 85.4	4'161.0 98.3	4'234.3 100.0	1979
2'641.4 55.3	3'433.4 71.9	3'553.5 74.5	3'983.8 83.5	4'678.0 98.0	4'772.2 100.0	1980
3'094.6 58.7	3'818.3 72.4	3'927.6 74.5	4'426.1 83.9	5'144.8 97.5	5'274.3 100.0	1981
3'270.0 58.2	4'007.8 71.3	4'139.5 73.6	4'463.6 79.4	5'377.4 95.6	5'622.2 100.0	1982
3'593.5 59.8	4'386.6 73.0	4'526.4 75.3	4'981.8 82.9	5'935.0 98.8	6'008.4 100.0	1983
3'869.5 60.2	4'698.2 73.1	4'827.2 75.1	5'419.2 84.3	6'290.5 97.9	6'428.4 100.0	1984
4'073.2 60.1	4'932.3 72.8	5'084.2 75.0	5'602.5 82.7	6'663.4 98.3	6'777.2 100.0	1985
4'337.9 59.0	5'353.8 72.8	5'514.0 75.0	6'286.1 85.5	7'234.7 98.4	7'353.4 100.0	1986
4'883.3 61.7	5'762.5 72.8	5'925.1 74.9	6'747.5 85.3	7'866.1 99.4	7'912.2 100.0	1987
4'782.6 56.1	6'215.6 72.9	6'412.6 75.2	7'069.1 82.9	8'396.2 98.5	8'523.0 100.0	1988
5'622.2 60.9	6'731.1 73.0	6'919.1 75.0	7'705.1 83.5	9'090.0 98.5	9'226.4 100.0	1989
6'038.6 61.2	7'315.4 74.1	7'534.8 76.3	8'577.1 86.9	9'762.3 98.9	9'871.5 100.0	1990
6'201.7 62.0	7'374.5 73.7	7'598.9 75.9	8'651.7 86.5	9'873.1 98.7	10'006.0 100.0	1991
6'265.0 63.8	7'354.2 74.9	7'609.2 77.5	8'390.6 85.5	9'821.6 100.0	9'816.8 100.0	1992
5'641.0 60.1	6'853.9 73.1	7'096.3 75.6	7'894.1 84.1	9'248.8 98.6	9'381.0 100.0	1993
5'305.0 56.6	6'881.0 73.4	7'040.3 75.1	7'554.1 80.5	9'163.5 97.7	9'378.2 100.0	1994
3'353.8 93.9	3'445.3 96.5	3'506.7 98.2	3'522.7 98.7	3'521.2 98.6	3'570.6 100.0	1995
.	.	.	.	.	109.6 100.0	1996
.	.	.	.	.	49.3 100.0	1997
.	.	.	.	.	32.0 100.0	1998

# MEHRWERTSTEUER

Kumulierte Monatsergebnisse - Bruttoerträge in Mio Franken

*Kursivschrift: Eingänge in % des Jahresergebnisses*

Jahre	Januar		Januar- Februar		Januar- März		Januar- April		Januar- Mai		Januar- Juni	
1995	-	-	-	-	863.6	9.8	1'367.4	15.4	1'617.7	18.3	1'983.6	22.4
1996	740.8	6.2	1'569.9	13.1	3'010.7	25.2	3'656.2	30.6	4'851.8	40.6	6'418.3	53.7
1997	801.9	6.4	1'698.6	13.6	3'294.5	26.4	3'969.0	31.8	4'734.3	37.9	6'250.5	50.1
1998	791.8	6.0	1'487.5	11.2	3'417.0	25.8	4'211.0	31.8	5'157.3	38.9	6'600.0	49.8
1999	659.6	4.4	1'636.5	10.9	3'532.9	23.5	4'388.5	29.1	5'139.5	34.1	6'700.1	44.5
2000	1'040.9	6.3	2'273.5	13.7	4'289.1	25.8	5'122.7	30.9	6'654.5	40.1	7'762.4	46.8
2001	959.3	5.6	1'928.5	11.3	4'276.1	25.1	5'431.2	31.9	6'141.6	36.1	7'610.4	44.7
2002	2'015.7	12.0	3'263.2	19.4	4'879.5	28.9	6'395.9	37.9	7'676.3	45.5	9'689.9	57.5
2003	956.2	5.6	2'274.3	13.3	4'452.2	26.0	5'442.6	31.7	6'740.5	39.3	8'710.4	50.8
2004	779.4	4.4	2'395.2	13.6	4'441.2	25.1	5'355.5	30.3	6'676.9	37.8	8'753.3	49.5
2005	1'055.6	5.8	2'944.8	16.3	4'781.8	26.4	5'489.1	30.3	7'195.5	39.7	9'007.9	49.7
2006	929.4	4.9	3'153.1	16.6	5'087.5	26.8	5'887.0	31.0	7'787.9	40.9	9'450.6	49.7
2007	1'057.1	5.4	3'004.3	15.3	5'327.6	27.1	6'171.9	31.4	7'887.9	40.1	10'072.0	51.2
2008	1'053.7	5.1	3'336.6	16.3	5'535.3	27.0	6'614.9	32.2	8'343.1	40.7	10'430.9	50.9

# TAXE SUR LA VALEUR AJOUTEE

Cumul des résultats mensuels - Rendements bruts en mio. de francs

*Italique: Rentrées en % du résultat annuel*

Janvier- Juillet	Janvier- Août	Janvier- Septembre	Janvier- Octobre	Janvier- Novembre	Janvier- Décembre	Années
3'491.3 39.4	4'299.9 48.5	5'705.6 64.4	6'460.9 72.9	7'379.7 83.3	8'857.0 100.0	1995
7'125.6 59.6	8'054.9 67.4	9'693.2 81.1	10'360.1 86.6	11'427.1 95.6	11'958.3 100.0	1996
6'926.8 55.5	7'979.2 64.0	9'545.5 76.5	10'111.1 81.0	11'244.7 90.1	12'476.6 100.0	1997
7'318.4 55.2	8'334.0 62.9	10'213.9 77.1	10'799.5 81.5	11'772.8 88.8	13'254.5 100.0	1998
7'821.8 51.9	8'847.7 58.7	10'976.6 72.9	11'895.4 79.0	13'445.9 89.3	15'060.3 100.0	1999
9'268.9 55.9	10'608.3 63.9	12'492.6 75.3	13'620.8 82.1	14'775.9 89.0	16'593.8 100.0	2000
9'317.7 54.7	10'264.2 60.3	11'228.2 65.9	13'356.5 78.4	14'548.2 85.4	17'033.1 100.0	2001
10'885.9 64.6	12'313.0 73.0	14'183.7 84.1	15'096.1 89.6	16'576.0 98.3	16'856.8 100.0	2002
9'734.9 56.7	11'066.1 64.5	13'046.8 76.0	13'975.8 81.5	15'423.2 89.9	17'156.3 100.0	2003
9'608.0 54.4	11'131.8 63.0	12'834.2 72.6	14'155.9 80.1	15'939.1 90.2	17'666.2 100.0	2004
9'909.6 54.7	12'118.5 66.9	13'795.6 76.1	14'566.3 80.4	16'375.7 90.4	18'119.3 100.0	2005
10'401.7 54.7	12'402.3 65.2	14'489.8 76.2	15'296.5 80.4	17'166.7 90.3	19'018.1 100.0	2006
11'083.8 56.3	13'151.3 66.8	15'067.4 76.5	16'166.7 82.1	18'237.5 92.6	19'684.5 100.0	2007
11'520.2 56.2	13'510.1 65.9	15'671.3 76.4	16'806.0 81.9	18'620.9 90.8	20'512.3 100.0	2008

# EINNAHMEN DER ESTV UND BIP / RECETTES DE L'AFIC ET PIB

In Millionen Franken / En millions de francs

Jahre Années	Direkte Bundessteuer Impôt fédéral direct	Verrechnungs- steuer Impôt anticipé	Stempel- abgaben Droits de timbre	WUST und MWST IChA et TVA 1)	Wehrpflicht- ersatz Taxe d'exemption de l'obligation de servir	Total	BIP PIB 2)	Jahre Années
1989	5'986	2'667	2'379	9'226	144	20'402	302'165	1989
1990	6'710	4'044	2'091	9'872	135	22'852	330'925	1990
1991	6'849	4'104	1'935	10'006	158	23'052	345'597	1991
1992	8'342	3'974	1'953	9'817	156	24'242	352'931	1992
1993	7'884	1'928	2'181	9'381	174	21'548	360'667	1993
1994	8'961	3'508	2'024	9'378	178	24'049	369'581	1994
1995	8'244	2'048	1'703	12'428	176	24'599	373'599	1995
1996	8'972	3'318	1'977	12'068	153	26'488	376'673	1996
1997	9'725	2'320	2'513	12'526	166	27'250	383'991	1997
1998	9'687	5'388	3'256	13'287	156	31'774	395'263	1998
1999	10'511	1'663	3'126	15'060	168	30'529	402'907	1999
2000	10'685	6'202	4'146	16'594	163	37'789	422'063	2000
2001	12'219	853	3'453	17'033	171	33'729	430'321	2001
2002	11'318	2'605	2'819	16'857	165	33'764	434'258	2002
2003	12'400	1'632	2'624	17'156	192	34'004	437'731	2003
2004	11'822	2'620	2'755	17'666	214	35'077	451'379	2004
2005	12'213	3'979	2'703	18'119	129	37'144	463'139	2005
2006	14'230	3'927	2'889	19'018	141	40'206	487'041	2006 p
2007	15'389	4'211	2'990	19'684	138	42'411	512'142	2007 p
2008	17'513	6'446	2'975	20'512	140	47'586	525'989	2008 p

In Prozenten des BIP / En pour cent du PIB

Jahre Années	Direkte Bundessteuer Impôt fédéral direct	Verrechnungs- steuer Impôt anticipé	Stempel- abgaben Droits de timbre	WUST und MWST IChA et TVA 1)	Wehrpflicht- ersatz Taxe d'exemption de l'obligation de servir	Total	BIP PIB 2)	Jahre Années
1989	1.98	0.88	0.79	3.05	0.05	6.75	100.00	1989
1990	2.03	1.22	0.63	2.98	0.04	6.91	100.00	1990
1991	1.98	1.19	0.56	2.90	0.05	6.67	100.00	1991
1992	2.36	1.13	0.55	2.78	0.04	6.87	100.00	1992
1993	2.19	0.53	0.60	2.60	0.05	5.97	100.00	1993
1994	2.42	0.95	0.55	2.54	0.05	6.51	100.00	1994
1995	2.21	0.55	0.46	3.33	0.05	6.58	100.00	1995
1996	2.38	0.88	0.52	3.20	0.04	7.03	100.00	1996
1997	2.46	0.59	0.64	3.17	0.04	8.04	100.00	1997
1998	2.45	1.36	0.82	3.36	0.04	8.04	100.00	1998
1999	2.61	0.41	0.78	3.74	0.04	7.58	100.00	1999
2000	2.53	1.47	0.98	3.93	0.04	8.95	100.00	2000
2001	2.84	0.20	0.80	3.96	0.04	7.84	100.00	2001
2002	2.61	0.60	0.65	3.88	0.04	7.78	100.00	2002
2003	2.83	0.37	0.60	3.92	0.04	7.77	100.00	2003
2004	2.62	0.58	0.61	3.91	0.05	7.77	100.00	2004
2005	2.64	0.86	0.58	3.91	0.03	8.02	100.00	2005
2006	2.92	0.81	0.59	3.90	0.03	8.26	100.00	2006
2007	3.00	0.82	0.58	3.84	0.03	8.28	100.00	2007
2008	3.33	1.23	0.57	3.90	0.03	9.05	100.00	2008

1) Mehrwertsteuer ab 1.1.1995 / Taxe sur la valeur ajoutée dès le 1.1.1995

p = provisorisch

2) Quelle: BFS (1989 - 2008)

2009 = Schätzung KOF/ETH vom 26.03.2009

Source: OFS (1989 - 2008)

2009 = Estimation KOF/ETH du 26.03.2009

Auf Grund der Teilrevision der Volkswirtschaftlichen Gesamtrechnung vom August 2007 wurden alle Zeitreihen der Aggregate dieser Tabelle geändert. (Ab 1990).

Suite à la révision partielle des comptes nationaux en août 2007, l'ensemble de la série des agrégats contenu dans ce tableau a été modifié. (Dès 1990).